



DÉVELOPPEMENT SOUTENU ET ASSISE FINANCIÈRE RENFORCÉE

RÉSULTATS SEMESTRIELS
AU 30 JUIN 2010



BANQUE **POPULAIRE**

FAITE POUR VOUS

GROUPE BANQUE POPULAIRE

RÉSULTATS SEMESTRIELS AU 30 JUIN 2010

ASSISE FINANCIÈRE SOLIDE

FONDS PROPRES CONSOLIDÉS



PRODUIT NET BANCAIRE



DYNAMISME SOUTENU DANS LA MOBILISATION DE L'ÉPARGNE ET LE FINANCEMENT DE L'ÉCONOMIE

PART DE MARCHÉ EN DÉPÔTS



PART DE MARCHÉ EN CRÉDITS



FORTE CONTRIBUTION À LA BANCARISATION

3,3 MILLIONS DE CLIENTS
882 AGENCES BANCAIRES
425 POINTS DE PRÉSENCE MICRO-CRÉDIT

RATING STANDARD & POOR'S

INVESTMENT GRADE
BBB-/A-3 AVEC DES PERSPECTIVES DE DÉVELOPPEMENT STABLES

RÉSULTAT NET CONSOLIDÉ GBP : 1,7 MILLIARD DE DH
RÉSULTAT NET CONSOLIDÉ BCP : 835 MILLIONS DE DH



BANQUE POPULAIRE

Le Conseil d'Administration de la Banque Centrale Populaire s'est réuni le 23 Septembre 2010, sous la présidence de Monsieur Mohamed BENCHAABOUN, pour examiner l'évolution de l'activité et arrêter les comptes de la BCP au titre du premier semestre 2010.

Produit net bancaire consolidé :	1,7 MMDH	↗	+24,7%
Résultat net consolidé :	835 MDH	↗	+10,6%
Fonds propres consolidés :	12,8 MMDH	↗	+16,1%

PERFORMANCES COMMERCIALES ET FINANCIÈRES DE PREMIER PLAN

La Banque Centrale Populaire a affiché des fondamentaux en progrès notable, confirmant ainsi sa capacité bénéficiaire et son rang d'acteur de référence dans les activités de banque de financement et d'investissement.

PRODUIT NET BANCAIRE

1,7 milliard de DH : +24,7%

Le produit net bancaire s'est élevé à 1,7 milliard de DH en hausse de 24,7%, suite à une évolution significative de la marge d'intérêts (+68%) et de la marge sur commissions (+59%).

RÉSULTAT NET CONSOLIDÉ

835 millions de DH : +10,6%

La BCP a enregistré un résultat net en progression de 10,6% à 835 millions de DH, tiré par une bonne tenue du produit net bancaire (+339 millions de DH). La rentabilité financière s'est située à 20,2%.

DÉPÔTS DE LA CLIENTÈLE

19,1 milliards de DH : +18,8%

Les dépôts de la clientèle se sont établis à 19,1 milliards de DH contre 16,1 milliards de DH sur une année glissante, en net accroissement de 18,8%, témoignant ainsi de l'effort déployé en matière de collecte.

CRÉDITS À L'ÉCONOMIE

31,8 milliards de DH : +41,3%

Fidèle à sa vocation, La Banque Centrale Populaire a poursuivi sa forte dynamique de développement du corporate banking, à travers une intervention soutenue dans le financement des projets structurants. L'encours des crédits a ainsi atteint 31,8 milliards de DH, en évolution de 41,3%.

ACTIVITÉS DE MARCHÉ

La BCP a consolidé sa position de premier plan dans les activités de marché, avec un niveau d'intervention de 24% et un résultat de 324 millions de DH.

TOTAL BILAN

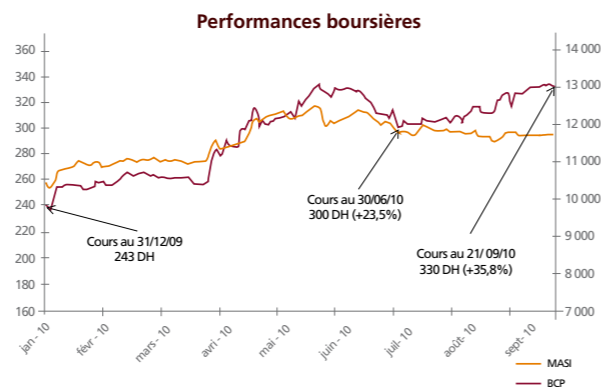
120,6 milliards de DH : +18,7%

Le total bilan s'est situé à 120,6 milliards de DH, en accroissement de +18,7%.

RATING : ATTRIBUTION DE L'INVESTMENT GRADE

L'agence de notation Standard and Poor's a attribué, en mars 2010, l'Investment Grade au Groupe Banque Populaire. Le rating a été ainsi relevé de « BB+/B avec des perspectives stables » à « BBB-/A-3 avec des perspectives stables », consacrant les bonnes performances du Groupe et sa position de leader dans le paysage bancaire marocain.

Le cours de l'action BCP a enregistré un accroissement de +35,8% à 330 DH au 21/09/2010, soit la meilleure performance du secteur (MASI : +12%, Indice des banques : +7,4%).



Le Comité Directeur du Crédit Populaire du Maroc s'est réuni le 23 Septembre 2010, sous la présidence de Monsieur Mohamed BENCHAABOUN, pour apprécier l'évolution de l'activité et arrêter les comptes du Groupe au titre du premier semestre 2010.

Produit net bancaire consolidé :	4,9 MMDH	↗	+9,8%
Résultat net consolidé :	1,7 MMDH	↗	+3,6%
Fonds propres consolidés :	26 MMDH	↗	+13,1%
Dépôts de la clientèle :	167,6 MMDH	↗	+6,3%
Crédits à l'économie :	144,4 MMDH	↗	+18%

882 agences et 993 guichets automatiques bancaires

Le Groupe Banque Populaire a enregistré au premier semestre 2010 des résultats appréciables, ce qui lui a permis de renforcer son assise financière et de conforter sa position de premier plan dans le secteur bancaire.

DÉVELOPPEMENT SOUTENU ET ASSISE FINANCIÈRE RENFORCÉE

PRODUIT NET BANCAIRE

4,9 milliards de DH : +9,8%

Le Groupe a dégagé un produit net bancaire en progression sensible de 9,8% à 4,9 milliards de DH, traduisant la dynamique commerciale de l'ensemble des métiers.

RÉSULTATS NETS EN PROGRESSION

1,7 milliard de DH

Sur une base sociale, le résultat net du Crédit Populaire du Maroc (Banque Centrale Populaire + Banques Populaires Régionales) ressort à 1,5 milliard de DH en évolution de 7,3%.

Le résultat net consolidé aux normes IAS/IFRS, s'établit à 1,7 milliard de DH, soit une augmentation de 3,6%.

FONDS PROPRES CONSOLIDÉS

26 milliards de DH : +13,1%

La récurrence des résultats réalisés par les différents pôles d'activité a renforcé la solidité financière du Groupe qui, avec 26 milliards de DH de fonds propres, dispose des moyens nécessaires pour poursuivre sa stratégie de développement sur son cœur de métier et saisir les opportunités de croissance en cohérence avec son modèle économique.

Le total bilan s'est inscrit sur la même lancée, avec un accroissement de 10,2% à 219 milliards de DH.

COLLECTE DES DÉPÔTS : 167,6 MILLIARDS DE DH (+6,3%) ET 27,9% DE PART DE MARCHÉ

Les dépôts de la clientèle ont augmenté de 6,3% à 167,6 milliards de DH. Cette progression, supérieure à celle du secteur bancaire (+3,7%), a permis de consolider le leadership du Groupe dans la mobilisation de l'épargne, avec une part de marché de 27,9%, en amélioration de 1 point par rapport à fin 2009.

Une telle performance est en droite ligne de la stratégie de conquête et de fidélisation de la clientèle qui a valu au Groupe d'obtenir depuis le 1^{er} janvier 2010, la confiance de plus de 170 000 nouvelles relations, atteignant ainsi près de 3,3 millions de clients.

Toujours plus proche de ses clients, le Groupe continue d'étoffer le maillage de son réseau de proximité qui compte à présent 905 agences et 1 000 GAB, soit la couverture la plus dense du secteur bancaire.

PRODUIT NET BANCAIRE

En milliards de DH

+9,8%



FONDS PROPRES CONSOLIDÉS

En milliards de DH

+13,1%



TOTAL BILAN

En milliards de DH

+10,2%



DÉPÔTS DE LA CLIENTÈLE

En milliards de DH

+6,3%



Sur le marché des Marocains du Monde, le Groupe a encore renforcé sa position historique, avec un volume de dépôts de 65,7 milliards de DH et une part de marché de 53,1%, performance portée notamment par la diversification des canaux de transferts du Groupe et sa politique de proximité engagée à travers ses bureaux de représentation et l'élargissement du réseau de Chaabi Bank dans les pays d'accueil.

En appui au réseau de distribution à l'étranger, Maroc Assistance Internationale a réaffirmé son rang de leader dans le domaine de l'assistance, avec des primes de 273,3 millions de DH, en appréciation de 11% et un résultat net de 15,3 millions de DH.

DISTRIBUTION DE CRÉDITS : 144,4 MILLIARDS DE DH (+18%) ET 23,7% DE PART DE MARCHÉ

Le Groupe a poursuivi son engagement dans le financement de l'économie réelle, avec une augmentation significative des crédits de +18% ou +22 milliards de DH, portant ainsi sa part de marché à 23,7%, soit +0,7 point.

Sur le marché des particuliers, l'encours des crédits a crû de +11,5% à 41,8 milliards de DH, traduisant dans un environnement concurrentiel, l'efficacité de l'approche ciblée des segments de clientèle par la force de vente. Les volumes des crédits à l'habitat et à la consommation ont évolué respectivement de 12% et 9%.

Partie prenante de cette dynamique, Vivalis a enregistré une hausse de 22,7% de son encours de crédits à la consommation à 4,7 milliards de DH et réalisé un résultat net de 35,9 millions de DH, en net accroissement de 27%.

Les concours consentis aux entreprises se sont situés à 102,6 milliards de DH, en hausse de +21% ou +17,8 milliards de DH.

Fruit d'une intensification de la synergie avec le réseau du Groupe et de la dynamisation commerciale, l'activité de Maroc Leasing a enregistré de bonnes performances, avec une évolution de +9% du volume de crédit-bail à 9,1 milliards de DH.

CROISSANCE DES ACTIVITÉS DE LA BANQUE DE FINANCEMENT ET D'INVESTISSEMENT

Le Groupe a imprimé un nouveau rythme de croissance à ses activités de banque de financement et d'investissement, à travers les interventions soutenues de la BCP-Bank, notamment sur le marché de capitaux, le financement des projets d'envergure et l'accompagnement des entreprises à l'international.

Contribuant à cette dynamique, Upline Group a accéléré son développement dans les métiers de gestion d'actifs, avec un encours de 13,5 milliards de DH et une position de référence dans les services financiers et l'intermédiation boursière.

FILIALES À L'INTERNATIONAL : RELAIS DE CROISSANCE DU GROUPE

Les activités des filiales à l'international continuent sur le même trend haussier, en ligne avec leur vocation de relais de croissance du Groupe.

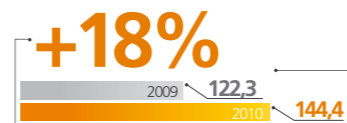
Chaabi Bank a poursuivi l'extension de son réseau commercial en Europe, visant à conforter la position du Groupe sur le marché des Marocains du Monde. Bénéficiant de ce renforcement de la proximité, Chaabi Bank a enregistré une bonne performance commerciale et financière, avec une appréciation du résultat net de 32% à 16 millions de DH.

Les réalisations de Chaabi International Bank Offshore s'inscrivent dans le droit fil de son business plan, le résultat net s'est apprécié de 61%.

Les Banques Populaires Maroc-Centrafricaine et Maroc-Guinéenne ont renforcé leur positionnement sur leurs marchés affichant à fin juin 2010, un résultat net respectivement de 23,4 millions de DH et de 10,3 millions de DH.

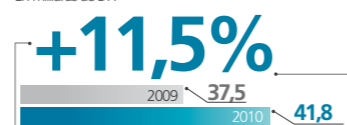
CRÉDITS À L'ÉCONOMIE

En milliards de DH



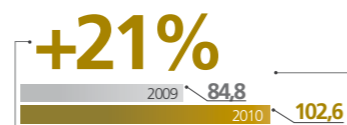
CRÉDITS AUX PARTICULIERS

En milliards de DH



CRÉDITS AUX ENTREPRISES

En milliards de DH



EXTRAITS

BILAN

	30/06/10	31/12/09
ACTIF		
Valeurs en caisse, Banques Centrales, Trésor public, Service des chèques postaux	8 064 313	10 285 515
Actifs financiers à la juste valeur par résultat	2 163 599	35 854
Instruments dérivés de couverture		
Actifs financiers disponibles à la vente	13 969 871	16 583 143
Prêts et créances sur les Etablissements de crédit et assimilés	15 271 964	15 806 461
Prêts et créances sur la clientèle	149 106 140	133 210 955
Ecart de réévaluation actif des portefeuilles couverts en taux		
Placements détenus jusqu'à leur échéance	20 127 058	21 618 374
Actifs d'impôt exigible	1 408 995	779 880
Actifs d'impôt différé	604 894	609 332
Comptes de régularisation et autres actifs	2 617 939	2 351 229
Actifs non courants destinés à être cédés		
Participations dans des entreprises mises en équivalence	10 939	17 235
Immuebles de placement		
Immobilisations corporelles	5 238 484	5 910 268
Immobilisations incorporelles	396 972	397 987
Ecart d'acquisition	414 871	396 362
TOTAL ACTIF IFRS	219 396 039	208 002 595

	30/06/10	31/12/09
PASSIF		
Banques centrales, Trésor public, Service des chèques postaux	3 058	25 900
Passifs financiers à la juste valeur par résultat	-	-
Instruments dérivés de couverture		
Dettes envers les Etablissements de crédit et assimilés	14 317 288	11 142 553
Dettes envers la clientèle	169 713 827	163 190 507
Dettes représentées par un titre	635 208	610 956
Titres de créance émis	32 128	188 096
Ecart de réévaluation passif des portefeuilles couverts en taux		
Passifs d'impôt courant	1 050 428	436 388
Passifs d'impôt différé	1 503 135	1 456 803
Comptes de régularisation et autres passifs	3 421 957	2 676 909
Dettes liées aux actifs non courants destinés à être cédés		
Provisions techniques des contrats d'assurance	92 283	161 965
Provisions pour risques et charges	1 097 703	1 236 776
Subventions, fonds publics affectés et fonds spéciaux de garantie	2 969 943	2 916 122
Dettes subordonnées	1 517 056	1 554 839
Capital et réserves liées	17 662 423	15 602 167
Réserves consolidées	3 450 062	3 593 850
- Part du groupe	2 361 482	2 359 688
- Part des minoritaires	1 088 580	1 234 162
Gains ou pertes latents ou différés, part du groupe	254 264	319 526
Résultat net de l'exercice	1 675 274	2 889 238
- Part du groupe	1 625 982	2 832 981
- Part des minoritaires	49 292	56 257
TOTAL PASSIF IFRS	219 396 039	208 002 595

COMPTE DE RESULTAT IFRS CONSOLIDÉ

	30/06/10	30/06/09
Intérêts et produits assimilés	6 470 853	5 159 069
Intérêts et charges assimilés	-2 769 782	-1 842 373
MARGE D'INTERÊTS	3 701 071	3 316 696
Commissions perçues	508 208	484 137
Commissions servies	-10 242	-10 606
MARGE SUR COMMISSIONS	497 966	473 531
Gains ou pertes nets sur instruments financiers à la juste valeur par résultat	143 011	202 095
Gains ou pertes nets sur actifs financiers disponibles à la vente	369 007	368 857
RESULTAT DES ACTIVITÉS DE MARCHÉ	512 018	570 952
Produits des autres activités	227 678	131 961
Charges des autres activités	-85 526	-72 780
PRODUIT NET BANCAIRE	4 853 207	4 420 360
Charges générales d'exploitation	-1 975 076	-1 753 313
Dotations aux amortissements et aux dépréciations des immobilisations incorporelles et corporelles	-221 373	-148 896
RESULTAT BRUT D'EXPLOITATION	2 656 758	2 518 150
Coût du risque	-141 040	-56 745
RESULTAT D'EXPLOITATION	2 515 719	2 461 406
Quote-part du résultat net des entreprises mises en équivalence	-1 373	1 816
Gains ou pertes nets sur autres actifs	-73 816	-14 827
Variations de valeurs des écarts d'acquisition	-	-
RESULTAT AVANT IMPÔTS	2 440 529	2 448 395
Impôts sur les bénéfices	-765 255	-831 616
RESULTAT NET	1 675 274	1 616 778
Résultat hors groupe	49 292	18 931
RESULTAT NET PART DU GROUPE	1 625 982	1 597 847
Résultat par action (en dirham)		
Résultat dilué par action (en dirham)		

ÉTAT DU RESULTAT NET ET DES GAINS ET PERTES COMPATIBILISÉS DIRECTEMENT EN CAPITAUX PROPRES

	30/06/10	30/06/09
RESULTAT NET	1 675 274	1 616 778
Ecart de conversion	8 191	115 349
Réévaluation des actifs financiers disponibles à la vente	-70 820	61 982
Réévaluation des immobilisations	-	-
Ecart actuariel sur les régimes à prestations définies	-	-
Quote-part des gains et pertes comptabilisés directement en capitaux propres sur entreprises mises en équivalence	-	-
Impôts	-	-
TOTAL GAINS ET PERTES COMPATIBILISÉS DIRECTEMENT EN CAPITAUX PROPRES	-62 629	177 331
RESULTAT NET ET GAINS ET PERTES COMPTABILISÉS DIRECTEMENT EN CAPITAUX PROPRES	1 612 645	1 794 109
Part du groupe	1 560 721	1 774 734
Part des minoritaires	51 925	19 375

TABLEAU DE FLUX DE TRESORERIE

	30/06/10	31/12/09
RÉSULTAT AVANT IMPÔTS	2 440 529	4 284 833
+/- Dotations nettes aux amortissements des immobilisations corporelles et incorporelles	221 373	350 007
+/- Dotations nettes pour dépréciation des écarts d'acquisition et des autres immobilisations	-	0
+/- Dotations nettes pour dépréciation des actifs financiers	-66 505	713 525
+/- Dotations nettes aux provisions	-208 755	32 229
+/- Quote-part de résultat liée aux sociétés mises en équivalence	1 373	419
+/- Perte nette(gain net) des activités d'investissement	-670 474	-1 696 122
+/- Perte nette(gain net) des activités de financement	-	-
+/- Autres mouvements	92 915	174 414
TOTAL DES ÉLÉMENTS NON MONÉTAIRES INCLUS DANS LE RÉSULTAT	-630 073	-425 527
NET AVANT IMPÔTS ET DES AUTRES AJUSTEMENTS	1 810 456	3 859 306
+/- Flux liés aux opérations avec les établissements de crédit et assimilés	1 655 539	6 689 245
+/- Flux liés aux opérations avec la clientèle	-8 546 000	-7 376 236
+/- Flux liés aux autres opérations affectant des actifs ou passifs financiers	880 024	-2 334 100
+/- Flux liés aux autres opérations affectant des actifs ou passifs non financiers	478 350	-952 084
- Impôts versés	-729 560	-1 371 237
DIMINUTION/(AUGMENTATION) NETTE DES ACTIFS ET DES PASSIFS PROVENANT DES ACTIVITÉS OPÉRATIONNELLES	-626 707	-5 344 412
FLUX NET DE TRÉSORERIE GÉNÉRÉ PAR L'ACTIVITÉ OPÉRATIONNELLE	-4 451 189	-1 485 106
+/- Flux liés aux actifs financiers et aux participations	1 304 132	-4 910 997
+/- Flux liés aux immeubles de placement	-	-
+/- Flux liés aux immobilisations corporelles et incorporelles	-450 831	-1 831 318
FLUX NET DE TRÉSORERIE LIÉ AUX OPÉRATIONS D'INVESTISSEMENT	853 301	-6 742 315
+/- Flux de trésorerie provenant ou à destination des actionnaires	-467 346	689 492
+/- Autres flux de trésorerie nets provenant des activités de financement	-195 012	1 537 098
FLUX NET DE TRÉSORERIE LIÉ AUX OPÉRATIONS DE FINANCEMENT	-662 358	2 226 590
EFFET DE LA VARIATION DES TAUX DE CHANGE SUR LA TRÉSORERIE ET ÉQUIVALENT DE TRÉSORERIE	8 192	-2 844
AUGMENTATION/(DIMINUTION) NETTE DE LA TRÉSORERIE ET DES ÉQUIVALENTS DE TRÉSORERIE	-4 252 053	-6 003 675
TRÉSORERIE ET ÉQUIVALENTS DE TRÉSORERIE À L'OUVERTURE	13 828 289	19 831 964
Caisse, Banques centrales, CCP (actif & passif)	10 259 615	18 380 396
Comptes (actif & passif) et prêts/emprunts à vue auprès des établissements de crédit	3 568 674	1 451 568
TRÉSORERIE ET ÉQUIVALENTS DE TRÉSORERIE À LA CLÔTURE	9 576 236	13 828 289
Caisse, Banques centrales, CCP (actif & passif)	8 061 255	10 259 615
Comptes (actif & passif) et prêts/emprunts à vue auprès des établissements de crédit	1 514 981	3 568 674
VARIATION DE LA TRÉSORERIE NETTE	-4 252 053	-6 003 675

GROUPE BANQUE POPULAIRE (GBP) ATTESTATION D'EXAMEN LIMITE DE LA SITUATION INTERMÉDIAIRE CONSOLIDÉE AU 30 JUIN 2010

Deloitte.

M A Z A R S

Nous avons procédé à un examen limité de la situation intermédiaire du Crédit Populaire du Maroc et ses filiales (Groupe Banque Populaire) comprenant le bilan, le compte de résultat, l'état du résultat global, le tableau des flux de trésorerie, l'état de variation des capitaux propres et une sélection de notes explicatives au terme du semestre couvrant la période du 1er janvier au 30 juin 2010. Cette situation intermédiaire fait ressortir un montant de capitaux propres consolidés totalisant 26.011.996 KMAD, dont un bénéfice net consolidé de 1.675.274 KMAD.

Nous avons effectué notre examen limité selon les normes de la profession au Maroc. Ces normes requièrent que l'examen limité soit planifié et réalisé en vue d'obtenir une assurance modérée que la situation provisoire des états financiers consolidés cités au premier paragraphe ci-dessus ne comporte pas d'anomalie significative. Un examen limité comporte essentiellement des entretiens avec le personnel de la société et des vérifications analytiques appliquées aux données financières ; il fournit donc un niveau d'assurance moins élevé qu'un audit. Nous n'avons pas effectué un audit et, en conséquence, nous n'exprimons donc pas d'opinion d'audit.

Sur la base de notre examen limité, nous n'avons pas relevé de faits qui nous laissent penser que les états financiers consolidés, ci-joints, ne donnent pas une image fidèle du résultat des opérations du semestre écoulé ainsi que de la situation financière et du patrimoine du Groupe Banque Populaire arrêtés au 30 juin 2010, conformément aux normes comptables internationales (IAS/IFRS).

Casablanca, le 23 septembre 2010

Les Commissaires aux Comptes :

Deloitte Audit
A. Benabdelkhalek
Associé

Mazars Masnaoui
K. Mokdad
Associé

BANQUE CENTRALE POPULAIRE

COMPTES CONSOLIDÉS AUX NORMES IAS/IFRS
30 JUIN 2010

BANQUE POPULAIRE

EXTRAITS

BILAN

ACTIF	30/06/10	31/12/09	PASSIF	30/06/10	31/12/09
Valeurs en caisse, Banques Centrales, Trésor public, Service des chèques postaux	6 234 337	8 551 030	Banques centrales, Trésor public, Service des chèques postaux	3 035	25 877
Actifs financiers à la juste valeur par résultat	2 163 599	35 854	Passifs financiers à la juste valeur par résultat	-	-
Instruments dérivés de couverture	-	-	Instruments dérivés de couverture	-	-
Actifs financiers disponibles à la vente	12 483 734	15 228 405	Dettes envers les Établissements de crédit et assimilés	80 837 387	77 337 502
Prêts et créances sur les Établissements de crédit et assimilés	26 733 368	24 851 953	Dettes envers la clientèle	21 202 010	20 288 256
Prêts et créances sur la clientèle	47 289 530	39 191 689	Dettes représentées par un titre	-	-
Écart de réévaluation actif des portefeuilles couverts en taux	-	-	Titres de créance émis	32 128	188 096
Placements détenus jusqu'à leur échéance	20 127 059	21 618 374	Écart de réévaluation passif des portefeuilles couverts en taux	-	-
Actifs d'impôt exigible	901 473	555 005	Passifs d'impôt courant	667 755	382 932
Actifs d'impôt différé	202 638	171 487	Passifs d'impôt différé	535 944	495 382
Comptes de régularisation et autres actifs	1 481 237	1 243 807	Comptes de régularisation et autres passifs	2 657 779	1 812 820
Actifs non courants destinés à être cédés	-	-	Dettes liées aux actifs non courants destinés à être cédés	92 283	161 965
Participations dans des entreprises mises en équivalence	10 939	17 235	Provisions techniques des contrats d'assurance	298 269	381 185
Immuebles de placement	-	-	Subventions, fonds publics affectés et fonds spéciaux de garantie	2 969 943	2 916 077
Immobilisations corporelles	2 274 130	3 018 877	Dettes subordonnées	1 517 054	1 554 840
Immobilisations incorporelles	234 220	242 708	Capital et réserves liées	6 011 848	5 399 103
Écarts d'acquisition	486 759	477 488	Réserves consolidées	2 707 617	2 865 727
TOTAL ACTIF IFRS	120 623 023	115 203 912	- Part du groupe	1 344 166	1 429 141
			- Part des minoritaires	1 363 451	1 436 586
			Gains ou pertes latents ou différés, part du groupe	254 774	260 782
			Résultat net de l'exercice	835 197	1 133 368
			- Part du groupe	767 126	1 064 688
			- Part des minoritaires	68 071	68 680
			TOTAL PASSIF IFRS	120 623 023	115 203 912

COMPTE DE RESULTAT IFRS CONSOLIDÉ

	30/06/10	30/06/09		30/06/10	31/12/09
Intérêts et produits assimilés	3 530 436	2 130 491	RÉSULTAT AVANT IMPÔTS	1 162 051	1 561 139
Intérêts et charges assimilés	-2 653 423	-1 607 876	+/- Dotations nettes aux amortissements des immobilisations corporelles et incorporelles	106 812	157 534
MARGE D'INTERÊTS	877 013	522 615	+/- Dotations nettes pour dépréciation des écarts d'acquisition et des autres immobilisations	-	-
Commissions perçues	370 728	233 927	+/- Dotations nettes pour dépréciation des actifs financiers	-5 403	357 145
Commissions servies	-2 131	-2 020	+/- Dotations nettes aux provisions	-152 598	142 476
MARGE SUR COMMISSIONS	368 597	231 907	+/- Quote-part de résultat liée aux sociétés mises en équivalence	1 373	419
Gains ou pertes nets sur instruments financiers à la juste valeur par résultat	104 576	162 359	+/- Perte nette/(gain net) des activités d'investissement	-666 165	-1 727 823
Gains ou pertes nets sur actifs financiers disponibles à la vente	219 071	431 917	+/- Perte nette/(gain net) des activités de financement	-	-
RÉSULTAT DES ACTIVITÉS DE MARCHÉ	323 647	594 276	+/- Autres mouvements	53 071	93 080
Produits des autres activités	225 254	119 701	TOTAL DES ÉLÉMENTS NON MONÉTAIRES INCLUS DANS LE RÉSULTAT	-662 910	-977 169
Charges des autres activités	-85 531	-98 431	+/- Flux liés aux opérations avec les établissements de crédit et assimilés	1 069 490	6 967 944
PRODUIT NET BANCAIRE	1 708 980	1 370 068	+/- Flux liés aux opérations avec la clientèle	-6 343 172	-2 989 516
Charges générales d'exploitation	-449 962	-307 211	+/- Flux liés aux autres opérations affectant des actifs ou passifs financiers	957 960	-2 009 916
Dotations aux amortissements et aux dépréciations	-	-	+/- Flux liés aux autres opérations affectant des actifs ou passifs non financiers	607 526	-340 531
des immobilisations incorporelles et corporelles	-106 812	-60 072	- Impôts versés	-379 088	-378 375
RÉSULTAT BRUT D'EXPLOITATION	1 152 206	1 002 784	DIMINUTION/(AUGMENTATION) NETTE DES ACTIFS ET DES PASSIFS PROVENANT	-4 087 284	-1 249 606
Coût du risque	54 041	-17 754	DES ACTIVITÉS OPÉRATIONNELLES		
RÉSULTAT D'EXPLOITATION	1 206 247	985 031	FLUX NET DE TRÉSORERIE GÉNÉRÉ PAR L'ACTIVITÉ OPÉRATIONNELLE	-3 588 143	1 833 576
Quote-part du résultat net des entreprises mises en équivalence	-1 373	12 444	+/- Flux liés aux actifs financiers et aux participations	1 577 947	-4 799 158
Gains ou pertes nets sur autres actifs	-42 823	37 546	+/- Flux liés aux immeubles de placement	-	-
Variations de valeurs des écarts d'acquisition	-	-	+/- Flux liés aux immobilisations corporelles et incorporelles	-244 493	-1 242 281
RÉSULTAT AVANT IMPÔTS	1 162 051	1 035 021	FLUX NET DE TRÉSORERIE LIÉ AUX OPÉRATIONS D'INVESTISSEMENT	1 333 454	-6 041 439
Impôts sur les bénéfices	-326 854	-279 641	+/- Flux de trésorerie provenant ou à destination des actionnaires	-449 911	601 082
RÉSULTAT NET	835 197	755 380	+/- Autres flux de trésorerie nets provenant des activités de financement	-151 899	2 043 252
Résultat hors groupe	68 071	37 099	FLUX NET DE TRÉSORERIE LIÉ AUX OPÉRATIONS DE FINANCEMENT	-601 810	2 644 333
RÉSULTAT NET PART DU GROUPE	767 126	718 281	EFFET DE LA VARIATION DES TAUX DE CHANGE SUR LA TRÉSORERIE ET ÉQUIVALENT DE TRÉSORERIE	13 667	-544
Résultat par action (en dirham)	11,50	10,87	AUGMENTATION/(DIMINUTION) NETTE DE LA TRÉSORERIE ET DES ÉQUIVALENTS DE TRÉSORERIE	-2 842 831	-1 564 074
Résultat dilué par action (en dirham)	11,50	10,87	TRÉSORERIE ET ÉQUIVALENTS DE TRÉSORERIE À L'OUVERTURE	-35 284 654	-33 720 581

ÉTAT DU RÉSULTAT NET ET DES GAINS ET PERTES COMPATIBILISÉS DIRECTEMENT EN CAPITAUX PROPRES

	30/06/10	30/06/09
RÉSULTAT NET	835 197	755 380
Écarts de conversion	13 600	139 859
Réévaluation des actifs financiers disponibles à la vente	-13 035	38 307
Réévaluation des instruments dérivés de couverture	-	-
Réévaluation des immobilisations	-	-
Écarts actualisés sur les régimes à prestations définies	-	-
Quote-part des gains et pertes comptabilisés directement en capitaux propres sur entreprises mises en équivalence	-	-
Impôts	-	-
TOTAL GAINS ET PERTES COMPATIBILISÉS DIRECTEMENT EN CAPITAUX PROPRES	565	178 166
RÉSULTAT NET ET GAINS ET PERTES COMPATIBILISÉS DIRECTEMENT EN CAPITAUX PROPRES	835 762	933 546
Part du groupe	761 117	872 491
Part des minoritaires	74 645	61 055

GRUPE BANQUE CENTRALE POPULAIRE (GBCP) ATTESTATION D'EXAMEN LIMITE DE LA SITUATION INTERMEDIAIRE CONSOLIDÉE AU 30 JUIN 2010

M A Z A R S

Deloitte

Nous avons procédé à un examen limité de la situation intermédiaire de la Banque Centrale Populaire et ses filiales (Groupe Banque Centrale Populaire) comprenant le bilan, le compte de résultat, l'état du résultat global, le tableau des flux de trésorerie, l'état de variation des capitaux propres et une sélection de notes explicatives au terme du semestre couvrant la période du 1er janvier au 30 juin 2010. Cette situation intermédiaire fait ressortir un montant de capitaux propres consolidés totalisant 12.779.379 KMAD dont un bénéfice net consolidé de 835.197 KMAD.

Nous avons effectué notre examen limité selon les normes de la profession au Maroc. Ces normes requièrent que l'examen limité soit planifié et réalisé en vue d'obtenir une assurance modérée que la situation provisoire des états financiers consolidés cités au premier paragraphe ci-dessus ne comporte pas d'anomalie significative. Un examen limité comporte essentiellement des entretiens avec le personnel de la société et des vérifications analytiques appliquées aux données financières ; il fournit donc un niveau d'assurance moins élevé qu'un audit. Nous n'avons pas effectué un audit et, en conséquence, nous n'exprimons donc pas d'opinion d'audit.

Sur la base de notre examen limité, nous n'avons pas relevé de faits qui nous laissent penser que les états financiers consolidés, ci-joints, ne donnent pas une image fidèle du résultat des opérations du semestre écoulé ainsi que de la situation financière et du patrimoine du Groupe Banque Centrale Populaire arrêtés au 30 juin 2010, conformément aux normes comptables internationales (IAS/IFRS).

Casablanca, le 23 septembre 2010

Les Commissaires aux Comptes :

Deloitte Audit
A. Benabdelkhalek
Associé

Mazars Masnaoui
K. Mokdad
Associé

CRÉDIT POPULAIRE DU MAROC

COMPTES SOCIAUX AUX NORMES PCEC
30 JUIN 2010

BANQUE POPULAIRE

BILAN

ACTIF	30/06/10	31/12/09	PASSIF	30/06/10	31/12/09
Valeurs en caisse, Banques centrales, Trésor public, Service des chèques postaux	7 735 876	9 904 148	Banques centrales, Trésor public, Service des chèques postaux	39	39
Créances sur les établissements de crédit et assimilés	23 021 191	23 609 291	Dettes envers les établissements de crédit et assimilés	10 347 961	8 089 705
A vue	5 633 895	4 822 633	A vue	931 396	1 121 628
A terme	17 387 296	18 786 658	A terme	9 416 565	6 968 077
Créances sur la clientèle	131 245 054	117 716 470	Dépôts de la clientèle	167 604 499	161 389 377
Crédits de trésorerie et à la consommation	46 886 739	42 001 433	Comptes à vue créditeurs	95 724 868	92 713 230
Crédits à l'équipement	28 791 269	24 506 235	Comptes d'épargne	15 204 452	14 573 365
Crédits immobiliers	49 802 115	47 903 024	Dépôts à terme	53 816 481	52 057 103
Autres crédits	5 764 931	3 305 778	Autres comptes créditeurs	2 858 698	2 445 679
Créances acquises par affacturage	-	-	Titres de créance émis	-	-
Titres de transaction et de placement	8 518 639	9 272 350	Titres de créance négociables	-	-
Bons du Trésor et valeurs assimilés	5 133 723	6 216 271	Emprunts obligataires	-	-
Autres titres de créance	25	83 692	Autres titres de créance émis	-	-
Titres de propriété	3 384 891	2 972 387	Autres passifs	3 075 921	2 088 743
Autres actifs	3 245 884	2 518 743	Provisions pour risques et charges	501 229	622 499
Titres d'investissement	18 476 208	20 022 072	Provisions réglementées	-	81 939
Bons du Trésor et valeurs assimilés	17 673 011	18 825 681	Subventions, fonds publics affectés et fonds spéciaux de garantie	2 969 943	2 914 861
Autres titres de créance	803 197	1 196 391	Dettes subordonnées	1 516 849	1 554 658
Titres de participation et emplois assimilés	9 656 983	8 741 180	Écarts de réévaluation	-	-
Créances subordonnées	1 166 525	1 153 988	Réserves et primes liées au capital	15 506 725	13 469 619
Immobilisations données en crédit-bail et en location	-	-	Capital	2 710 711	2 679 843
Immobilisations incorporelles	212 183	211 206	Actionnaires. Capital non versé (-)	-	-
Immobilisations corporelles	2 697 315	2 622 195	Report à nouveau (+/-)	262 701	176 021
TOTAL DE L'ACTIF	205 975 858	195 771 643	Résultats nets en instance d'affectation (+/-)	-	-
			Résultat net de l'exercice (+/-)	1 479 280	2 704 378
			TOTAL DU PASSIF	205 975 858	195 771 643

COMPTE DE PRODUITS ET CHARGES

	30/06/10	30/06/09
PRODUITS D'EXPLOITATION BANCAIRE	6 291 304	6 986 548
Intérêts et produits assimilés sur opérations avec les établissements de crédit	488 886	582 209
Intérêts et produits assimilés sur opérations avec la clientèle	3 805 638	3 199 841
Intérêts et produits assimilés sur titres de créance	587 874	760 852
Produits sur titres de propriété	228 096	516 047
Produits sur immobilisations en crédit-bail et en location	88	49
Commissions sur prestations de service	371 083	346 499
Autres produits bancaires	809 639	1 581 051
CHARGES D'EXPLOITATION BANCAIRE	2 160 511	2 898 663
Intérêts et charges assimilées sur opérations avec les établissements de crédit	167 533	186 572
Intérêts et charges assimilées sur opérations avec la clientèle	1 383 852	1 357 461
Intérêts et charges assimilées sur titres de créance émis	-	-
Charges sur immobilisations en crédit-bail et en location	39	24
Autres charges bancaires	609 087	1 354 426
PRODUIT NET BANCAIRE	4 130 793	4 087 885
Produits d'exploitation non bancaire	100 370	261 220
Charges d'exploitation non bancaire	120 903	117 605
CHARGES GÉNÉRALES D'EXPLOITATION	1 868 942	1 622 749
Charges de personnel	919 777	868 783
Impôts et taxes	37 740	42 354
Charges externes	710 135	569 420
Autres charges générales d'exploitation	60 159	11 457
Dotations aux amortissements et aux provisions des immobilisations incorporelles et corporelles	141 131	130 735
DOTATIONS AUX PROVISIONS ET PERTES SUR CREANCES IRRECOURVABLES	916 151	1 492 948
Dotations aux provisions pour créances et engagements par signature en souffrance	651 695	548 566
Pertes sur créances irrécouvrables	240 475	673 323
Autres dotations aux provisions	23 981	271 059
REPRISES DE PROVISIONS ET RECUPERATIONS SUR CREANCES AMORTIES	847 084	903 355
Reprises de provisions pour créances et engagements par signature en souffrance	549 135	819 585
Récupérations sur créances amorties	43 497	55 008
Autres reprises de provisions	254 452	28 762
RÉSULTAT COURANT	2 172 251	2 019 158
Produits non courants	68 247	5 902
Charges non courantes	159 319	17 561
RÉSULTAT AVANT IMPÔTS	2 081 179	2 007 499
Impôts sur les résultats	601 899	629 202
RÉSULTAT NET DE L'EXERCICE	1 479 280	1 378 297

CRÉDIT POPULAIRE DU MAROC (CPM) ATTESTATION D'EXAMEN LIMITE DES COMMISSAIRES AUX COMPTES SUR LA SITUATION INTERMEDIAIRE DES ETATS DE SYNTHÈSE SOCIAUX PÉRIODE DU 1ER JANVIER AU 30 JUIN 2010

Deloitte

M A Z A R S

Nous avons procédé à un examen limité de la situation intermédiaire de CPM (Crédit Populaire du Maroc) comprenant le bilan, le compte de produits et charges, l'état des soldes de gestion, le tableau des flux de trésorerie et l'état des informations complémentaires (ETIC) relatifs à la période du 1er janvier 2010 au 30 juin 2010. Cette situation intermédiaire qui fait ressortir un montant de capitaux propres et assimilés totalisant 24.446.209 KMAD dont un bénéfice net de 1.479.280 KMAD, relève de la responsabilité des organes de gestion de l'émetteur.

Nous avons effectué notre mission selon les normes de la profession au Maroc relatives aux missions d'examen limité. Ces normes requièrent que l'examen limité soit planifié et réalisé en vue d'obtenir une assurance modérée que la situation intermédiaire ne comporte pas d'anomalie significative. Un examen limité comporte essentiellement des entretiens avec le personnel de la société et des vérifications analytiques appliquées aux données financières ; il fournit donc un niveau d'assurance moins élevé qu'un audit. Nous n'avons pas effectué un audit et, en conséquence, nous n'exprimons donc pas d'opinion d'audit.

Sur la base de notre examen limité, nous n'avons pas relevé de faits qui nous laissent penser que la situation intermédiaire, ci-jointe, ne donne pas une image fidèle du résultat des opérations du semestre écoulé ainsi que de la situation financière et du patrimoine du Crédit Populaire du Maroc arrêtés au 30 juin 2010, conformément au référentiel comptable admis au Maroc.

Casablanca, le 23 septembre 2010

Deloitte Audit
A. Benabdelkhalek
Ass

Les Commissaires aux Comptes

Mazars Masnaoui
K. Mokdad
Ass

ÉTAT DES SOLDES DE GESTION

||
||
||

BANQUE CENTRALE POPULAIRE

COMPTES SOCIAUX AUX NORMES PCEC
30 JUIN 2010

BANQUE POPULAIRE

BILAN

ACTIF	30/06/10	31/12/09
Valeurs en caisse, Banques centrales, Trésor public, Service des chèques postaux	5 905 908	8 169 730
Créances sur les établissements de crédit et assimilés	27 690 533	25 741 581
À vue	19 456 841	16 771 393
À terme	8 233 692	8 970 188
Créances sur la clientèle	30 854 314	24 995 341
Crédits de trésorerie et à la consommation	9 315 207	8 052 223
Crédits à l'équipement	13 941 637	11 745 358
Crédits immobiliers	3 623 977	3 467 272
Autres crédits	3 973 493	1 730 488
Créances acquises par affacturage	-	-
Titres de transaction et de placement	7 909 477	8 807 609
Bons du Trésor et valeurs assimilées	5 133 723	6 216 271
Autres titres de créance	-	83 667
Titres de propriété	2 775 754	2 507 671
Autres actifs	1 449 150	1 140 287
Titres d'investissement	18 476 208	20 022 072
Bons du Trésor et valeurs assimilées	17 673 011	18 825 681
Autres titres de créance	803 197	1 196 391
Titres de participation et emplois assimilés	8 593 339	7 950 057
Créances subordonnées	1 166 525	1 153 989
Immobilisations données en crédit-bail et en location	-	-
Immobilisations incorporelles	49 499	56 015
Immobilisations corporelles	749 872	739 893
TOTAL DE L'ACTIF	102 844 825	98 776 574

COMPTE DE PRODUITS ET CHARGES

	30/06/10	30/06/09
PRODUITS D'EXPLOITATION BANCAIRE	2 790 793	3 715 077
Intérêts et produits assimilés sur opérations avec les établissements de crédit	463 431	452 695
Intérêts et produits assimilés sur opérations avec la clientèle	849 427	488 383
Intérêts et produits assimilés sur titres de créance	582 908	753 860
Produits sur titres de propriété	212 623	391 748
Produits sur immobilisations en crédit-bail et en location	-	-
Commissions sur prestations de service	78 401	96 757
Autres produits bancaires	604 003	1 531 634
CHARGES D'EXPLOITATION BANCAIRE	1 916 928	2 658 203
Intérêts et charges assimilées sur opérations avec les établissements de crédit	1 010 842	1 159 253
Intérêts et charges assimilées sur opérations avec la clientèle	447 594	287 187
Intérêts et charges assimilées sur titres de créance émis	-	-
Charges sur immobilisations en crédit-bail et en location	-	-
Autres charges bancaires	458 492	1 211 763
PRODUIT NET BANCAIRE	873 865	1 056 874
Produits d'exploitation non bancaire	670 247	627 250
Charges d'exploitation non bancaire	23 635	25 652
CHARGES GÉNÉRALES D'EXPLOITATION	663 070	575 563
Charges de personnel	238 389	233 007
Impôts et taxes	7 641	20 017
Charges externes	346 346	274 798
Autres charges générales d'exploitation	26 686	4 800
Dotations aux amortissements et aux provisions des immobilisations incorporelles et corporelles	44 008	42 941
DOTATIONS AUX PROVISIONS ET PERTES SUR CRÉANCES IRRECOURVABLES	20 705	235 945
Dotations aux provisions pour créances et engagements par signature en souffrance	11 479	120 085
Pertes sur créances irrécouvrables	-	-
Autres dotations aux provisions	9 226	115 860
REPRISES DE PROVISIONS ET RECUPERATIONS SUR CRÉANCES AMORTIES	172 042	6 673
Reprises de provisions pour créances et engagements par signature en souffrance	-	65
Recupérations sur créances amorties	-	6
Autres reprises de provisions	172 042	6 602
RESULTAT COURANT	1 008 744	853 637
Produits non courants	13 853	115
Charges non courantes	45 763	3 488
RESULTAT AVANT IMPOTS	976 834	850 264
Impôts sur les résultats	230 095	191 681
RESULTAT NET DE L'EXERCICE	746 739	658 583

ATTESTATION D'EXAMEN LIMITE DES COMMISSAIRES AUX COMPTES SUR LA SITUATION INTERMÉDIAIRE DES ÉTATS DE SYNTHÈSE SOCIAUX PÉRIODE DU 1^{ER} JANVIER AU 30 JUIN 2010

En application des dispositions du Dahir portant loi n° 1-93-212 du 21 septembre 1993, tel que modifié et complété, nous avons procédé à un examen limité de la situation intermédiaire de la BCP (Banque Centrale Populaire) comprenant le bilan, le compte de produits et charges, l'état des soldes de gestion, le tableau des flux de trésorerie et l'état des informations complémentaires (ETIC) relatifs à la période du 1^{er} janvier 2010 au 30 juin 2010. Cette situation intermédiaire qui fait ressortir un montant de capitaux propres et assimilés totalisant 11.508.080 KMAD dont un bénéfice net de 746.739 KMAD, relève de la responsabilité des organes de gestion de l'émetteur.

Nous avons effectué notre mission selon les normes de la profession au Maroc relatives aux missions d'examen limité. Ces normes requièrent que l'examen limité soit planifié et réalisé en vue d'obtenir une assurance modérée que la situation intermédiaire ne comporte pas d'anomalie significative. Un examen limité comporte essentiellement des entretiens avec le personnel de la société et des vérifications analytiques appliquées aux données financières ; il fournit donc un niveau d'assurance moins élevé qu'un audit. Nous n'avons pas effectué un audit et, en conséquence, nous n'exprimons donc pas d'opinion d'audit.

Sur la base de notre examen limité, nous n'avons pas relevé de faits qui nous laissent penser que la situation intermédiaire, jointe, ne donne pas une image fidèle du résultat des opérations du semestre écoulé ainsi que de la situation financière et du patrimoine de la Banque Centrale Populaire arrêtés au 30 juin 2010, conformément au référentiel comptable admis au Maroc.

Casablanca, le 23 septembre 2010

Les Commissaires aux Comptes

Deloitte Audit
A. Benabdalkhalek
Associé

Mazars Masnaoui
K. M o k d a d
Associé

PASSIF	30/06/10	31/12/09
Banques centrales, Trésor public, Service des chèques postaux	16	-
Dettes envers les établissements de crédit et assimilés	70 239 898	67 536 876
À vue	53 482 525	51 796 612
À terme	16 757 373	15 740 264
Dépôts de la clientèle	19 092 682	18 485 092
Comptes à vue créditeurs	1 492 648	1 646 014
Comptes d'épargne	-	-
Dépôts à terme	16 280 196	15 918 820
Autres comptes créditeurs	1 319 838	920 258
Titres de créance émis	-	-
Titres de créance négociables	-	-
Emprunts obligataires	-	-
Autres titres de créance émis	-	-
Autres passifs	1 875 144	1 274 415
Provisions pour risques et charges	129 005	249 661
Provisions réglementées	-	44 027
Subventions, fonds publics affectés et fonds spéciaux de garantie	2 969 943	2 914 861
Dettes subordonnées	1 516 849	1 554 658
Écarts de réévaluation	-	-
Réserves et primes liées au capital	5 350 866	4 738 121
Capital	660 982	660 982
Actionnaires. Capital non versé (-)	-	-
Report à nouveau (+/-)	262 701	176 021
Résultats nets en instance d'affectation (+/-)	-	-
Résultat net de l'exercice (+/-)	746 739	1 141 860
TOTAL DU PASSIF	102 844 825	98 776 574

HORS BILAN

HORS BILAN	30/06/10	31/12/09
Engagements donnés	14 415 089	17 108 706
Engagements de financement donnés en faveur d'établissements de crédit et assimilés	966 750	551 000
Engagements de financement donnés en faveur de la clientèle	10 249 078	12 610 259
Engagements de garantie d'ordre d'établissements de crédit et assimilés	2 204 512	3 110 058
Engagements de garantie d'ordre de la clientèle	994 749	833 219
Titres achetés à réméré	-	-
Autres titres à livrer	-	4 170
Engagements reçus	5 791 622	3 908 789
Engagements de financement reçus d'établissements de crédit et assimilés	-	-
Engagements de garantie reçus d'établissements de crédit et assimilés	5 691 622	3 804 039
Engagements de garantie reçus de l'Etat et d'organismes de garantie divers	-	-
Titres vendus à réméré	-	-
Autres titres à recevoir	100 000	104 750

ÉTAT DES SOLDES DE GESTION

	30/06/10	30/06/09
(+) Intérêts et produits assimilés	1 895 766	1 694 938
(-) Intérêts et charges assimilés	1 458 436	1 446 441
MARGE D'INTERET	437 330	248 497
(+) Produits sur immobilisations en crédit-bail et en location	-	-
(-) Charges sur immobilisations en crédit-bail et en location	-	-
Résultat des opérations de crédit-bail et de location	-	-
(+) Commissions perçues	78 401	96 757
(-) Commissions servies	1 876	1 290
MARGE SUR COMMISSIONS	76 525	95 467
(+) Résultat des opérations sur titres de transaction	3 709	-
(+) Résultat des opérations sur titres de placement	86 242	180 863
(+) Résultat des opérations de change	74 409	146 787
(+) Résultat des opérations sur produits dérivés	-	-
RÉSULTAT DES OPÉRATIONS DE MARCHÉ	164 360	327 650
(+) Divers autres produits bancaires	212 836	394 170
(-) Diverses autres charges bancaires	17 186	8 910
PRODUIT NET BANCAIRE	873 865	1 056 874
(+) Résultat des opérations sur immobilisations financières	55 627	107 042
(+) Autres produits d'exploitation non bancaires	620 021	489 715
(-) Autres charges d'exploitation non bancaires	23 634	25 652
(-) Charges générales d'exploitation	663 069	575 562
RESULTAT BRUT D'EXPLOITATION	862 810	1 052 417
(+) Dotations nettes des reprises aux provisions pour créances et engagements par signature en souffrance	-11 480	-120 014
(-) Autres dotations nettes des reprises aux provisions	157 416	-78 766
RESULTAT COURANT	1 008 744	853 637
RESULTAT NON COURANT	-31 911	-3 373
(-) Impôts sur les résultats	230 095	191 681
RESULTAT NET DE L'EXERCICE	746 739	658 583
(+) Dotations aux amortissements et aux provisions des immobilisations incorporelles et corporelles	44 008	42 941
(-) Dotations aux provisions pour dépréciation des immobilisations financières	5 468	33 218
(+) Dotations aux provisions pour risques généraux	-	78 782
(+) Dotations aux provisions réglementées	-	-
(+) Dotations non courantes	-	-
(-) Reprises de provisions	54 895	2 725
(-) Plus-values de cession sur immobilisations incorporelles et corporelles	169	102
(+) Moins-values de cession sur immobilisations incorporelles et corporelles	-	-
(-) Plus-values de cession sur immobilisations financières	50 227	137 535
(+) Moins-values de cession sur immobilisations financières	-	-
(-) Reprises de subventions d'investissement reçues	-	-
(+) CAPACITE D'AUTOFINANCEMENT	691 092	673 162
(-) Bénéfices distribués	-	-
(+) AUTOFINANCEMENT	691 092	673 162



BANQUE POPULAIRE

FAITE POUR VOUS