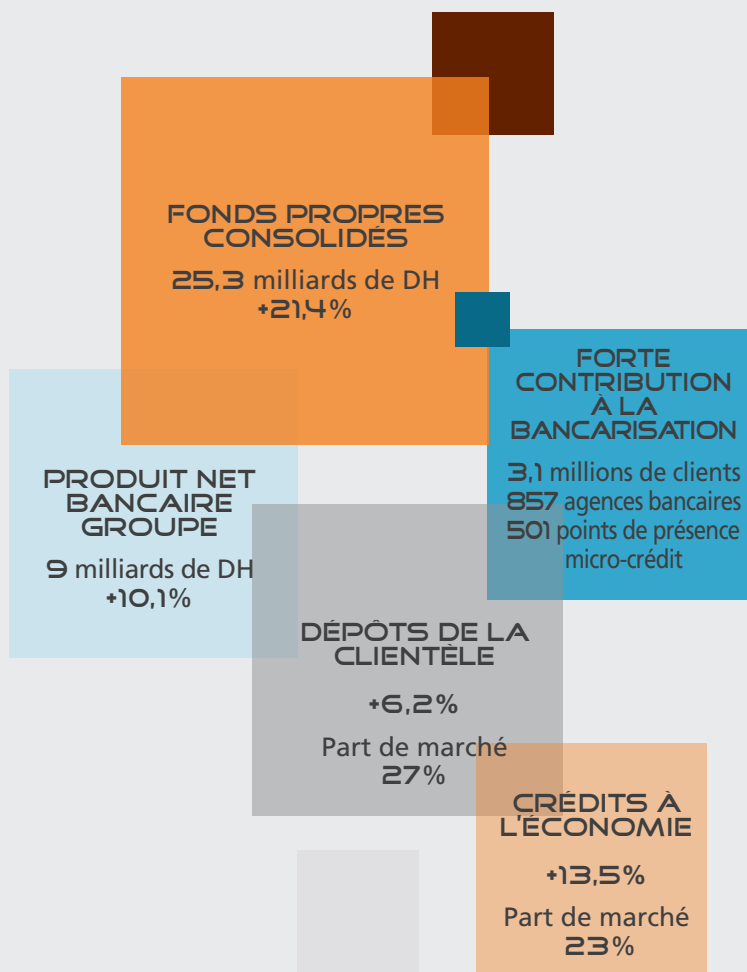




Investment Grade attribué, pour la première fois,
par Standard and Poor's au Groupe Banque Populaire
Rating : " BBB- / A-3 avec des perspectives stables "



RÉSULTAT NET CONSOLIDÉ GBP : 2,9 MILLIARDS DE DH
RÉSULTAT NET CONSOLIDÉ BCP : 1,1 MILLIARD DE DH

PRINCIPAUX INDICATEURS D'ACTIVITÉ ET DE RENTABILITÉ

AU 31 DÉCEMBRE 2009



BANQUE POPULAIRE
FAITE POUR VOUS







Le Comité Directeur du Crédit Populaire du Maroc, réuni le 25 Mars 2010 sous la présidence de Monsieur Mohamed BENCHABOUN, a examiné les résultats du Groupe et arrêté les comptes au titre de l'exercice 2009.

ASSISE FINANCIÈRE DE PREMIER PLAN ET CROISSANCE RENTABLE

Produit net bancaire	:	9 MM DH	↗	+10,1%
Fonds propres consolidés	:	25,3 MM DH	↗	+21,4%
Dépôts de la clientèle	:	161,4 MM DH	↗	+6,2%
Crédits à l'économie	:	131,5 MM DH	↗	+13,5%
Résultat net consolidé	:	2,9 MM DH		

PRODUIT NET BANCAIRE : 9 milliards de DH

Porté par une dynamique commerciale soutenue dans tous les pôles opérationnels du Groupe, le produit net bancaire consolidé a affiché une progression de +10,1% à 9 milliards de DH, suite à une évolution appréciable de l'ensemble de ses composantes.

+10,1%



RESULTATS NETS EN PROGRESSION

Sur une base sociale, le résultat net du Crédit Populaire du Maroc (Banque Centrale Populaire + Banques Populaires Régionales) a enregistré une progression de 8% à 2,7 milliards de DH.

Le résultat net consolidé aux normes IAS/IFRS s'établit à 2,9 milliards de DH, soit un niveau conforme aux prévisions.

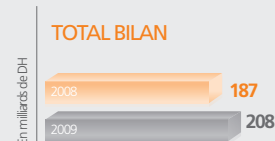
FONDS PROPRES : 25,3 milliards de DH

Les fonds propres consolidés se sont établis à 25,3 milliards de DH en progression de +21,4%, conférant ainsi au Groupe une base solide pour saisir les opportunités de croissance et poursuivre l'amélioration de ses performances commerciales et financières. Pour sa part, le total bilan s'est inscrit en croissance de 11,3% à 208 milliards de DH.

+21,4%



+11,3%

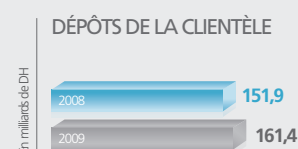


COLLECTE DE DÉPÔTS : 161,4 milliards de DH

Affichant un encours de dépôts de 161,4 milliards de DH en hausse de 6,2% sur un marché de +4,5%, le Groupe conforte son leadership dans ce compartiment de l'activité d'intermédiation, avec une part de marché de 27%, en amélioration de +0,5 point. Cette performance est en droite ligne de la croissance organique du Groupe, vecteur de sa mission de bancarisation.

C'est ainsi que le réseau de proximité Banque Populaire compte à présent 857 agences et 949 guichets automatiques bancaires, soit la couverture la plus dense du secteur bancaire. Ces points de vente distribuent l'offre Banque Populaire à plus de 3,1 millions de clients.

+ 6,2%




Sur le marché des Marocains du Monde, le Groupe a consolidé sa position avec un volume de dépôts de 64,7 milliards de DH et une part de marché de 53,3%, performance résultant de la diversification des canaux de transfert du Groupe conjuguée à son implantation de proximité en Europe.

En appui au réseau retail, Maroc Assistance Internationale a consolidé sa position de leader dans le domaine de l'assistance avec un total primes de 275 millions de DH, en progression de 17%.

DISTRIBUTION DE CRÉDITS : 131,5 milliards de DH

Fidèle à ses valeurs originelles, le Groupe maintient son engagement dans le financement du tissu productif national, avec une progression de l'encours des crédits à l'économie de 13,5% à 131,5 milliards de DH. Sa part de marché a été ainsi, portée à 23%, soit un gain de 0,7 point par rapport à décembre 2008.

+13,5%



POUSSÉE DE L'ACTIVITÉ SUR LE MARCHÉ DES ENTREPRISES : 91,7 milliards de DH

Les crédits aux entreprises se sont situés à 91,7 milliards de DH en hausse de 11 milliards de DH, confortant le rôle du Groupe dans le soutien et l'impulsion à l'économie locale et régionale.

+13,7%

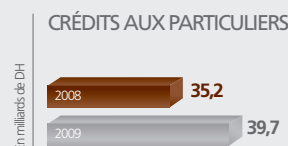


Concernant l'activité crédit-bail, l'opération de rapprochement entre Maroc Leasing et Chaabi Leasing a permis au Groupe de se hisser au premier rang avec une part de marché de 26,5%. La nouvelle entité a enregistré un encours de 8,7 milliards de DH et un résultat net de 109 MDH.

ACTEUR DE RÉFÉRENCE SUR LE MARCHÉ DES PARTICULIERS : 39,7 milliards de DH

Sur le marché des particuliers, le Groupe a maintenu une activité soutenue à hauteur de 39,7 milliards de DH en accroissement de 12,9%. Sa part de marché en crédit à la consommation et en crédit acquéreur s'est élevée respectivement à 34,8% et 23,4%.

+12,9%



Contribuant à ces performances, la société Assalaf Chaabi, opérateur du Groupe dans le crédit à la consommation, a affiché un encours de 4,2 milliards de DH en évolution de 17%.

NOUVEL ÉLAN DE LA BANQUE DE FINANCEMENT ET D'INVESTISSEMENT

Le Groupe a poursuivi sa stratégie de développement dans les activités de la banque de financement et d'investissement, à travers la BCP-Bank. Ses interventions continuent sur le même trend haussier, notamment dans le financement de projets d'envergure et l'accompagnement des entreprises à l'international.

Par ailleurs, le Groupe a imprimé un nouveau rythme de développement des activités de banque d'investissement regroupées au sein d'Upline Group, avec un actif net géré de plus de 9 milliards de DH et une intervention soutenue dans l'intermédiation boursière et l'ingénierie financière.

FILIALES À L'INTERNATIONAL : RELAIS DE CROISSANCE DU GROUPE

Les filiales à l'international ont poursuivi leur développement, en phase avec leur vocation de relais de croissance du Groupe.

La Banque Chaabi du Maroc (BCDM) a achevé le déploiement du passeport Européen, visant à resserrer davantage les liens de proximité avec la clientèle des Marocains du Monde. La BCDM a enregistré une performance commerciale et financière significative, avec un résultat net de 37,8 millions de DH.

Chaabi International Bank Offshore a réalisé des performances au-delà de ses prévisions.

Les Banques Populaires Maroc-Centrafricaine et Maroc-Guinéenne ont, quant à elles, renforcé leur positionnement dans leurs métiers, conformément aux objectifs fixés. Leurs résultats nets se sont situés à 36,1 millions de DH et 14,2 millions de DH, soit respectivement, un accroissement de 108% et 9%.

EXTRAITS

BILAN

	(en milliers de DH)	
ACTIF	31/12/09	31/12/08
Valeurs en caisse, Banques Centrales, Trésor public, Service des chèques postaux	10 285 515	18 380 403
Actifs financiers à la juste valeur par résultat	35 854	26 462
Instruments dérivés de couverture	-	-
Actifs financiers disponibles à la vente	16 583 143	8 090 307
Prêts et créances sur les Etablissements de crédit et assimilés	15 806 461	15 844 046
Prêts et créances sur la clientèle	132 210 955	111 067 692
Ecart de réévaluation actif des portefeuilles couverts en taux	-	-
Placements détenus jusqu'à leur échéance	21 618 374	26 067 488
Actifs d'impôt exigible	779 880	489 826
Actifs d'impôt différé	609 332	528 961
Comptes de régularisation et autres actifs	2 351 229	1 668 856
Actifs non courants destinés à être cédés	-	-
Participations dans des entreprises mises en équivalence	17 235	100 417
Immeubles de placement	-	-
Immobilisations corporelles	5 910 268	4 497 611
Immobilisations incorporelles	397 987	199 201
Ecart d'acquisition	396 362	-
TOTAL ACTIF IFRS	208 002 595	186 961 271

	(en milliers de DH)	
PASSIF	31/12/09	31/12/08
Banques centrales, Trésor public, Service des chèques postaux	25 900	7
Passifs financiers à la juste valeur par résultat	-	-
Instruments dérivés de couverture	-	-
Dettes envers les Etablissements de crédit et assimilés	11 142 553	6 736 209
Dettes envers la clientèle	163 190 507	153 062 059
Dettes représentées par un titre	610 956	545 481
Titres de créance émis	188 096	-
Ecart de réévaluation passif des portefeuilles couverts en taux	436 388	362 028
Passifs d'impôt courant	1 456 803	1 178 196
Passifs d'impôt différé	2 676 909	2 862 477
Comptes de régularisation et autres passifs	-	-
Dettes liées aux actifs non courants destinés à être cédés	-	-
Provisions techniques des contrats d'assurance	161 965	154 362
Provisions pour risques et charges	1 236 776	1 206 844
Subventions, fonds publics affectés et fonds spéciaux de garantie	2 916 122	2 255 572
Dettes subordonnées	1 554 839	-
Capital et réserves liées	15 602 167	13 069 129
Réserves consolidées	3 593 850	2 479 162
- Part du groupe	2 359 688	2 137 859
- Part des minoritaires	1 234 162	341 303
Gains ou pertes latents ou différés, part du groupe	319 526	201 390
Résultat net de l'exercice	2 889 238	2 848 357
- Part du groupe	2 832 981	2 809 236
- Part des minoritaires	56 257	39 121
TOTAL PASSIF IFRS	208 002 595	186 961 271

COMPTE DE RESULTAT IFRS CONSOLIDÉ

	(en milliers de DH)	
	31/12/09	31/12/08
Intérêts et produits assimilés	11 181 746	9 525 018
Intérêts et charges assimilés	-4 112 791	-2 797 138
MARGE D'INTERÊT	7 068 955	6 727 880
Commissions perçues	899 744	843 481
Commissions servies	-26 750	-21 352
MARGE SUR COMMISSIONS	872 994	822 129
Gains ou pertes nets sur instruments financiers à la juste valeur par résultat	308 962	172 102
Gains ou pertes nets sur actifs financiers disponibles à la vente	450 664	573 007
RESULTAT DES ACTIVITES DE MARCHÉ	759 626	745 109
Produits des autres activités	412 702	242 504
Charges des autres activités	-150 830	-393 275
PRODUIT NET BANCAIRE	8 963 447	8 144 347
Charges générales d'exploitation	-3 853 124	-3 266 261
Dotations aux amortissements et aux dépréciations des immobilisations incorporelles et corporelles	-350 007	-337 947
RESULTAT BRUT D'EXPLOITATION	4 760 316	4 540 139
Coût du risque	-418 361	-237 837
RESULTAT D'EXPLOITATION	4 341 955	4 302 302
Quote-part du résultat net des entreprises mises en équivalence	-419	7 468
Gains ou pertes nets sur autres actifs	-56 703	19 152
Variations de valeurs des écarts d'acquisition	-	-
RESULTAT AVANT IMPÔTS	4 284 833	4 328 922
Impôts sur les bénéfices	-1 395 595	-1 480 565
RESULTAT NET	2 889 238	2 848 357
Résultat hors groupe	56 257	39 121
RESULTAT NET PART DU GROUPE	2 832 981	2 809 236
Résultat par action (en dirham)	-	-
Résultat dilué par action (en dirham)	-	-

TABLEAU DE FLUX DE TRESORERIE

	(en milliers de DH)	
	31/12/09	31/12/08
RÉSULTAT AVANT IMPÔTS	4 284 833	4 328 922
+/- Dotations nettes aux amortissements des immobilisations corporelles et incorporelles	350 007	337 947
+/- Dotations nettes pour dépréciation des écarts d'acquisition et des autres immobilisations	-	-
+/- Dotations nettes pour dépréciation des actifs financiers	713 525	-1 105 168
+/- Dotations nettes aux provisions	32 229	-67 667
+/- Quote-part de résultat liée aux sociétés mises en équivalence	419	-7 468
+/- Perte nette/(gain net) des activités d'investissement	-1 696 122	-1 693 448
+/- Perte nette/(gain net) des activités de financement	-	-
+/- Autres mouvements	174 414	130 441
TOTAL DES ÉLÉMENTS NON MONÉTAIRES INCLUS DANS LE RÉSULTAT NET AVANT IMPÔTS ET DES AUTRES AJUSTEMENTS	- 425 527	- 2 405 363
+/- Flux liés aux opérations avec les établissements de crédit et assimilés	6 689 245	-635 922
+/- Flux liés aux opérations avec la clientèle	-7 376 236	-10 454 179
+/- Flux liés aux autres opérations affectant des actifs ou passifs financiers	-2 334 100	8 903 732
+/- Flux liés aux autres opérations affectant des actifs ou passifs non financiers	-952 084	-191 446
- Impôts versés	-1 371 237	-1 250 953
DIMINUTION/(AUGMENTATION) NETTE DES ACTIFS ET DES PASSIFS PROVENANT DES ACTIVITÉS OPERATIONNELLES	- 5 344 412	- 3 628 768
FLUX NET DE TRESORERIE GÉNÉRÉ PAR L'ACTIVITÉ OPERATIONNELLE	- 1 485 106	- 1 705 209
+/- Flux liés aux actifs financiers et aux participations	-4 910 997	4 140 748
+/- Flux liés aux immeubles de placement	-	-
+/- Flux liés aux immobilisations corporelles et incorporelles	-1 831 318	-853 998
FLUX NET DE TRESORERIE LIÉ AUX OPÉRATIONS D'INVESTISSEMENT	- 6 742 315	3 286 750
+/- Flux de trésorerie provenant ou à destination des actionnaires	689 492	335 025
+/- Autres flux de trésorerie nets provenant des activités de financement	1 537 098	54 794
Flux net de trésorerie lié aux opérations de financement	2 226 590	389 819
EFFET DE LA VARIATION DES TAUX DE CHANGE SUR LA TRESORERIE ET ÉQUIVALENT DE TRESORERIE	- 2 844	- 12 206
AUGMENTATION/(DIMINUTION) NETTE DE LA TRESORERIE ET DES ÉQUIVALENTS DE TRESORERIE	- 6 003 675	1 959 154
TRESORERIE ET ÉQUIVALENTS DE TRESORERIE À L'OUVERTURE	19 831 964	17 872 810
Caisse, Banques centrales, CCP (actif & passif)	18 380 396	16 769 876
Comptes (actif & passif) et prêts/emprunts à vue auprès des établissements de crédit	1 451 568	1 102 934
TRESORERIE ET ÉQUIVALENTS DE TRESORERIE À LA CLÔTURE	13 828 289	19 831 964
Caisse, Banques centrales, CCP (actif & passif)	10 259 615	18 380 396
Comptes (actif & passif) et prêts/emprunts à vue auprès des établissements de crédit	3 568 674	1 451 568
VARIATION DE LA TRESORERIE NETTE	- 6 003 675	1 959 154

ÉTAT DU RÉSULTAT NET ET DES GAINS ET PERTES COMPATIBILISÉS DIRECTEMENT EN CAPITAUX PROPRES

	(en milliers de DH)	
	31/12/09	31/12/08
RÉSULTAT NET	2 889 238	2 848 357
Écarts de conversion	-2 964	11 416
Réévaluation des actifs financiers disponibles à la vente	120 981	-261 129
Réévaluation des instruments dérivés de couverture	-	-
Réévaluation des immobilisations	-	-
Écarts actuariels sur les régimes à prestations définies	-	-
Quote-part des gains et pertes comptabilisés directement en capitaux propres sur entreprises mises en équivalence	-	-
Impôts	-	-
TOTAL GAINS ET PERTES COMPATIBILISÉS DIRECTEMENT EN CAPITAUX PROPRES	118 017	-249 713
RÉSULTAT NET ET GAINS ET PERTES COMPTABILISÉS DIRECTEMENT EN CAPITAUX PROPRES	3 007 255	2 598 644
Part du groupe	2 950 714	2 571 998
Part des minoritaires	56 541	26 646



GROUPE BANQUE POPULAIRE



ATTESTATION DES COMMISSAIRES AUX COMPTES SUR LA SITUATION PROVISOIRE DU BILAN ET DU COMPTE DE PRODUITS ET CHARGES CONSOLIDÉS PERIODE DU 1ER JANVIER AU 31 DÉCEMBRE 2009

Nous avons procédé à un examen limité de la situation provisoire du bilan, du compte de résultat, du tableau de flux de trésorerie et d'une sélection des notes annexes du Groupe Banque Populaire (Crédit Populaire du Maroc et ses filiales) couvrant la période du 1er janvier au 31 décembre 2009. Cette situation provisoire fait ressortir un montant de capitaux propres consolidés totalisant KMAD 25.320.904, dont un bénéfice net consolidé de KMAD 2.889.238.

Nous avons effectué notre examen limité selon les normes de la profession applicables au Maroc. Ces normes requièrent que l'examen limité soit planifié et réalisé en vue d'obtenir une assurance modérée que la situation provisoire du bilan et du compte de produits et charges consolidés ne comprennent pas d'anomalies significatives. Un examen limité comporte essentiellement des entretiens avec le personnel de la société et des vérifications analytiques appliquées aux données financières; il fournit donc un niveau d'assurance moins élevé qu'un audit. Nous n'avons pas effectué un audit et, en conséquence, nous n'exprimons donc pas d'opinion d'audit.

Sur la base de notre examen limité, nous n'avons pas relevé de faits qui nous laissent penser que les états consolidés, ci-joints, ne donnent pas une image fidèle du résultat des opérations de la période écoulée ainsi que de la situation financière et du patrimoine du Groupe Banque Populaire arrêtés au 31 décembre 2009, conformément aux normes comptables internationales (IAS/IFRS).

Casablanca, le 25 mars 2010

Les Commissaires aux Comptes :

Deloitte Audit
A. Benabdelkhalek
Associé

Mazars Masnaoui
K. Mokdad
Associé

CRÉDIT POPULAIRE DU MAROC

COMPTES SOCIAUX AUX NORMES PCEC
31 DÉCEMBRE 2009



BANQUE POPULAIRE

BILAN

	(en milliers de DH)	
	31/12/09	31/12/08
ACTIF		
Valeurs en caisse, Banques centrales, Trésor public, Service des chèques postaux	9 904 148	18 088 297
Créances sur les établissements de crédit et assimilés	23 609 291	20 750 820
A vue	4 822 633	5 154 441
A terme	18 786 658	15 596 379
Créances sur la clientèle	117 716 470	102 103 747
Crédits de trésorerie et à la consommation	42 001 433	46 100 914
Crédits à l'équipement	24 506 235	18 415 582
Crédits immobiliers	47 903 024	34 891 957
Autres crédits	3 305 778	2 695 294
Créances acquises par affacturage	-	-
Titres de transaction et de placement	9 272 500	7 472 798
Bons du Trésor et valeurs assimilées	6 216 271	3 208 237
Autres titres de créance	83 692	1 274 585
Titres de propriété	2 972 387	2 989 976
Autres actifs	2 518 743	1 895 988
Titres d'investissement	20 022 072	24 569 089
Bons du Trésor et valeurs assimilées	18 825 681	23 238 730
Autres titres de créance	1 196 391	1 330 359
Titres de participation et emplois assimilés	8 741 180	1 553 098
Créances subordonnées	1 153 988	1 154 062
Immobilisations données en crédit-bail et en location	-	-
Immobilisations incorporelles	211 206	170 688
Immobilisations corporelles	2 622 195	2 362 226
TOTAL DE L'ACTIF	195 771 643	180 120 813

	(en milliers de DH)	
	31/12/09	31/12/08
PASSIF		
Banques centrales, Trésor public, Service des chèques postaux	-	-
Dettes envers les Établissements de crédit et assimilés	8 089 705	6 617 461
A vue	1 121 628	2 172 812
A terme	6 968 077	4 444 649
Dépôts de la clientèle	161 389 377	151 921 435
Comptes à vue créditeurs	92 313 230	86 611 737
Comptes d'épargne	14 573 365	13 143 834
Dépôts à terme	52 057 103	49 468 651
Autres comptes créditeurs	2 445 679	2 697 213
Titres de créance émis	-	-
Titres de créance négociables	-	-
Emprunts obligataires	-	-
Autres titres de créance émis	-	-
Autres passifs	2 088 743	2 396 501
Provisions pour risques et charges	622 499	591 276
Provisions réglementées	81 939	119 850
Subventions, fonds publics affectés et fonds spéciaux de garantie	2 914 861	2 255 572
Dettes subordonnées	1 554 658	-
Ecarts de réévaluation	-	-
Réserves et primes liées au capital	13 469 619	11 081 288
Capital	2 679 843	2 501 490
Actionnaires. Capital non versé (-)	-	-
Report à nouveau (+/-)	176 021	132 963
Résultats nets en instance d'affectation (+/-)	-	-
Résultat net de l'exercice (+/-)	2 704 378	2 502 977
TOTAL DU PASSIF	195 771 643	180 120 813

ETAT DES SOLDES DE GESTION

	(en milliers de DH)	
	31/12/09	31/12/08
(+) Intérêts et produits assimilés	9 326 111	8 493 916
(-) Intérêts et charges assimilés	2 863 505	2 560 447
MARGE D'INTERET	6 462 606	5 933 469
(+) Produits sur immobilisations en crédit-bail et en location	120	79
(-) Charges sur immobilisations en crédit-bail et en location	55	28
Résultat des opérations de crédit-bail et de location	65	51
(+) Commissions perçues	694 010	689 576
(-) Commissions servies	24 863	21 010
MARGE SUR COMMISSIONS	669 147	668 566
(+) Résultat des opérations sur titres de transaction	-	-
(+) Résultat des opérations sur titres de placement	148 593	395 766
(+) Résultat des opérations de change	294 874	239 649
(+) Résultat des opérations sur produits dérivés	-	-
RÉSULTAT DES OPÉRATIONS DE MARCHÉ	443 467	635 415
(+) Divers autres produits bancaires	524 254	52 416
(-) Diverses autres charges bancaires	274 896	247 281
PRODUIT NET BANCAIRE	7 824 643	7 042 636
(+) Résultat des opérations sur immobilisations financières	300 417	118 286
(+) Autres produits d'exploitation non bancaire	163 568	55 517
(-) Autres charges d'exploitation non bancaire	241 634	206 482
(-) Charges générales d'exploitation	3 517 766	3 093 933
RÉSULTAT BRUT D'EXPLOITATION	4 529 228	3 916 024
(-) Dotations nettes des reprises aux provisions pour créances et engagements par signature en souffrance	-494 351	-299 492
(-) Autres dotations nettes des reprises aux provisions	-3 667	242 209
RÉSULTAT COURANT	4 031 210	3 858 741
RÉSULTAT NON COURANT	-65 353	-3 456
(-) Impôts sur les résultats	1 261 479	1 352 308
RÉSULTAT NET DE L'EXERCICE	2 704 378	2 502 977
CAPACITÉ D'AUTOFINANCEMENT		
(+) RÉSULTAT NET DE L'EXERCICE	2 704 378	2 502 977
(+) Dotations aux amortissements et aux provisions des immobilisations incorporelles et corporelles	274 031	252 695
(+) Dotations aux provisions pour dépréciation des immobilisations financières	11 814	6 727
(+) Dotations aux provisions pour risques généraux	-	-
(+) Dotations aux provisions réglementées	-	-
(+) Dotations non courantes	-	-
(-) Reprises de provisions	57 551	262 397
(-) Plus-values de cession sur immobilisations incorporelles et corporelles	2 881	11 578
(+) Moins-values de cession sur immobilisations incorporelles et corporelles	19 345	5 585
(-) Plus-values de cession sur immobilisations financières	308 575	88 146
(+) Moins-values de cession sur immobilisations financières	15 878	5 750
(-) Reprises de subventions d'investissement reçues	-	-
(+) CAPACITÉ D'AUTOFINANCEMENT	2 656 439	2 411 613
(-) Bénéfices distribués	428 167	333 366
(+) AUTOFINANCEMENT	2 228 272	2 078 247

HORS BILAN

	(en milliers de DH)	
	31/12/09	31/12/08
HORS BILAN		
Engagements donnés	43 320 545	40 663 898
Engagements de financement donnés en faveur d'établissements de crédit et assimilés	2 611 133	2 071 103
Engagements de financement donnés en faveur de la clientèle	25 511 780	24 442 112
Engagements de garantie d'ordre d'établissements de crédit et assimilés	3 350 568	3 689 364
Engagements de garantie d'ordre de la clientèle	11 842 727	10 261 559
Titres achetés à réméré	-	-
Autres titres à livrer	4 337	199 760
Engagements reçus	6 073 774	6 488 296
Engagements de financement reçus d'établissements de crédit et assimilés	107 681	118 823
Engagements de garantie reçus d'établissements de crédit et assimilés	5 809 931	6 125 448
Engagements de garantie reçus de l'Etat et d'organismes de garantie divers	51 412	44 205
Titres vendus à réméré	-	-
Autres titres à recevoir	104 750	200 000

COMPTE DE PRODUITS ET CHARGES

	(en milliers de DH)	
	31/12/09	31/12/08
PRODUITS D'EXPLOITATION BANCAIRE	12 481 829	13 118 958
Intérêts et produits assimilés sur opérations avec les établissements de crédit	1 030 322	1 074 105
Intérêts et produits assimilés sur opérations avec la clientèle	6 791 576	5 537 184
Intérêts et produits assimilés sur titres de créance	1 504 213	1 882 627
Produits sur titres de propriété	520 036	44 415
Produits sur immobilisations en crédit-bail et en location	120	79
Commissions sur prestations de service	692 055	689 321
Autres produits bancaires	1 943 507	3 891 227
CHARGES D'EXPLOITATION BANCAIRE	4 657 186	6 076 322
Intérêts et charges assimilées sur opérations avec les établissements de crédit	291 368	479 961
Intérêts et charges assimilées sur opérations avec la clientèle	2 572 138	2 080 487
Intérêts et charges assimilées sur titres de créance émis	-	-
Charges sur immobilisations en crédit-bail et en location	55	28
Autres charges bancaires	1 793 625	3 515 846
PRODUIT NET BANCAIRE	7 824 643	7 042 636
Produits d'exploitation non bancaire	472 143	143 662
Charges d'exploitation non bancaire	257 513	212 230
CHARGES GÉNÉRALES D'EXPLOITATION	3 517 766	3 093 933
Charges de personnel	1 750 444	1 676 639
Impôts et taxes	74 217	60 379
Charges externes	1 380 284	1 070 268
Autres charges générales d'exploitation	38 790	33 952
Dotations aux amortissements et aux provisions des immobilisations incorporelles et corporelles	274 031	252 695
DOTATIONS AUX PROVISIONS ET PERTES SUR CREANCES IRRECOURVABLES	2 058 954	2 330 780
Dotations aux provisions pour créances et engagements par signature en souffrance	1 066 792	731 578
Pertes sur créances irrécouvrables	848 366	1 510 288
Autres dotations aux provisions	143 796	88 914
REPRISES DE PROVISIONS ET RECUPERATIONS SUR CREANCES AMORTIES	1 568 657	2 309 386
Reprises de provisions pour créances et engagements par signature en souffrance	1 291 986	1 851 670
Récupérations sur créances amorties	128 822	90 703
Autres reprises de provisions	147 849	367 013
RÉSULTAT COURANT	4 031 210	3 858 741
Produits non courants	112 562	93 588
Charges non courantes	177 915	97 044
RÉSULTAT AVANT IMPÔTS	3 965 857	3 855 285
Impôts sur les résultats	1 261 479	1 352 308
RÉSULTAT NET DE L'EXERCICE	2 704 378	2 502 977

Deloitte

CRÉDIT POPULAIRE DU MAROC (CPM)
ATTESTATION SUR LA SITUATION PROVISOIRE DU BILAN
ET DU COMPTE DE PRODUITS ET CHARGES
PÉRIODE DU 1ER JANVIER AU 31 DÉCEMBRE 2009

Nous avons procédé à un examen limité de la situation provisoire du bilan, du hors-bilan et du compte de produits et charges du Crédit Populaire du Maroc (CPM) couvrant la période du 1er janvier au 31 décembre 2009. Cette situation provisoire fait ressortir un montant de capitaux propres et assimilés totalisant KMAD 23.581.319, dont un bénéfice net de KMAD 2.704.378.

Nous avons effectué notre mission selon les normes de la profession au Maroc relatives aux missions d'examen limité. Ces normes requièrent que l'examen limité soit planifié et réalisé en vue d'obtenir une assurance modérée que la situation provisoire ne comporte pas d'anomalie significative. Un examen limité comporte essentiellement des entretiens avec le personnel de la société et des vérifications analytiques appliquées aux données financières ; il fournit donc un niveau d'assurance moins élevé qu'un audit. Nous n'avons pas effectué un audit et, en conséquence, nous n'exprimons donc pas d'opinion d'audit.

Sur la base de notre examen limité, nous n'avons pas relevé de faits qui nous laissent penser que la situation provisoire, ci-jointe, ne donne pas une image fidèle du résultat des opérations de la période écoulée ainsi que de la situation financière et du patrimoine du Crédit Populaire du Maroc arrêtés au 31 décembre 2009, conformément au référentiel comptable admis au Maroc.

Casablanca, le 25 mars 2010

Les Commissaires aux Comptes

Deloitte Audit
A. Benabdelkhalak
Associé

Mazars Masnaoui
K. M o k d a d
Associé



BANQUE CENTRALE POPULAIRE

AU 31 DÉCEMBRE 2009



BANQUE POPULAIRE
FAITE POUR VOUS





BANQUE CENTRALE POPULAIRE

COMPTES CONSOLIDÉS AUX NORMES IAS/IFRS

31 DÉCEMBRE 2009



BANQUE POPULAIRE

Le Conseil d'Administration de la Banque Centrale Populaire s'est réuni le 25 Mars 2010, sous la présidence de Monsieur Mohamed BENCHAABOUN, pour examiner l'évolution de l'activité et arrêter les comptes de la BCP au titre de l'exercice 2009.

DÉVELOPPEMENT ACCÉLÉRÉ ET RÉSULTATS REMARQUABLES

Produit net bancaire	:	2,7 MM DH	↗	+52,0%
Résultat net consolidé	:	1,1 MM DH	↗	+32,2%
Fonds propres consolidés	:	12,6 MM DH	↗	+40,8%
Total bilan	:	115,2 MM DH	↗	+21,7%

La Banque Centrale Populaire réalise au titre de l'exercice 2009 d'excellents résultats, confirmant ainsi sa position d'acteur de référence dans le paysage bancaire.

RESULTAT NET SOCIAL : 1,1 milliard de DH

Le résultat net social s'est apprécié de 45,4% à 1,1 milliard de DH, porté par une dynamique commerciale soutenue. Le ROE s'établit à 20,3%.

RESULTAT NET CONSOLIDÉ : 1,1 milliard de DH

Le résultat net consolidé ressort à 1,1 milliard de DH en progression de 32,2%, tirant profit notamment d'une forte évolution du PNB (+915 millions de DH).

PRODUIT NET BANCAIRE : 2,7 milliards de DH

Le produit net bancaire s'est élevé à 2,7 milliards de DH en hausse de 52%, suite à une évolution favorable de ses différentes composantes (marge d'intérêt : +49,7%, marge sur commissions : +27,3% et résultat des activités de marché : +55,6%).

DÉPÔTS DE LA CLIENTÈLE : 18,5 milliards de DH

Les dépôts de la clientèle ont atteint 18,5 milliards de DH contre 15,2 milliards de DH un an auparavant, soit un accroissement significatif de 22%.

CRÉDITS A L'ÉCONOMIE : 25,9 milliards de DH

La Banque Centrale Populaire a poursuivi sa percée dans le corporate banking, avec une progression des crédits à l'économie de 32,1% à 25,9 milliards de DH.

ACTIVITES DE MARCHÉ

La BCP a consolidé sa position dans les activités de marché, avec un niveau d'intervention de 23% et un résultat de 652 millions de DH en appréciation de +55,6%.

TOTAL BILAN : 115,2 milliards de DH

Le total bilan a progressé de 21,7% à 115,2 milliards de DH.

RATING : STANDARD & POOR'S ATTRIBUE AU GROUPE L'INVESTMENT GRADE

L'agence de notation Standard and Poor's a attribué, le 24 mars 2010, l'Investment Grade au Groupe Banque Populaire. Le rating à long terme a été ainsi, relevé de « BB+/B avec des perspectives stables » à « BBB-/A-3 avec des perspectives stables », suite à une révision similaire de la Note Souveraine du Royaume du Maroc. Cette notation consacre les bonnes performances du Groupe et sa position de leader dans le paysage bancaire marocain.

PERFORMANCES BOURSIÈRES

Le cours de l'action BCP s'est apprécié de +7,1% à 257 DH au 24 mars 2010, soit la meilleure performance du secteur.

La Banque Centrale Populaire poursuivra sa politique de distribution équilibrée entre la rémunération de l'actionariat et le renforcement de ses fonds propres. C'est ainsi que le Conseil d'Administration de la BCP proposera à l'Assemblée Générale, le versement d'un dividende de 6 DH par action contre 5,75 DH en 2008.

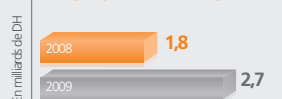
+32,2%

RÉSULTAT NET CONSOLIDÉ




+52%

PRODUIT NET BANCAIRE



+22%

DÉPÔTS DE LA CLIENTÈLE

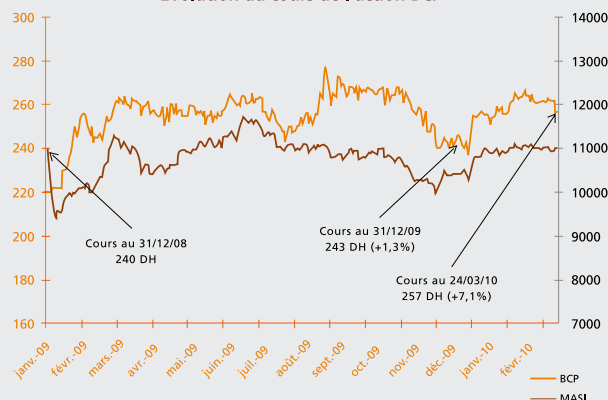


+32,1%

CRÉDITS À L'ÉCONOMIE



Evolution du cours de l'action BCP



BANQUE CENTRALE POPULAIRE

COMPTES SOCIAUX AUX NORMES PCEC

31 DÉCEMBRE 2009



BILAN

	(en milliers de DH)	
	31/12/09	31/12/08
ACTIF		
Valeurs en caisse, Banques centrales, Trésor public, Service des chèques postaux	8 169 730	16 294 351
Créances sur les établissements de crédit et assimilés	25 741 581	21 072 359
A vue	16 771 393	15 003 747
A terme	8 970 188	6 068 612
Créances sur la clientèle	24 995 341	18 777 539
Crédits de trésorerie et à la consommation	8 052 223	7 893 544
Crédits à l'équipement	11 745 358	6 998 437
Crédits immobiliers	3 467 272	2 254 512
Autres crédits	1 730 488	1 631 046
Créances acquises par affacturage	-	-
Titres de transaction et de placement	8 807 609	7 237 587
Bons du Trésor et valeurs assimilées	6 216 271	3 208 237
Autres titres de créance	83 667	1 274 560
Titres de propriété	2 507 671	2 754 790
Autres actifs	1 140 287	1 310 713
Titres d'investissement	20 022 072	24 569 089
Bons du Trésor et valeurs assimilées	18 825 681	23 238 730
Autres titres de créance	1 196 391	1 330 359
Titres de participation et emplois assimilés	7 950 057	1 147 897
Créances subordonnées	1 153 989	1 154 062
Immobilisations données en crédit-bail et en location	-	-
Immobilisations incorporelles	56 015	57 732
Immobilisations corporelles	739 893	710 892
TOTAL DE L'ACTIF	98 776 574	92 332 221

	(en milliers de DH)	
	31/12/09	31/12/08
PASSIF		
Banques centrales, Trésor public, Service des chèques postaux	-	-
Dettes envers les établissements de crédit et assimilés	67 536 876	68 072 470
A vue	51 796 612	50 199 310
A terme	15 740 264	17 873 160
Dépôts de la clientèle	18 485 082	15 152 154
Comptes à vue créditeurs	1 646 014	1 469 197
Comptes d'épargne	-	-
Dépôts à terme	15 918 820	12 504 449
Autres comptes créditeurs	920 258	1 178 508
Titres de créance émis	-	-
Titres de créance négociables	-	-
Emprunts obligataires	-	-
Autres titres de créance émis	-	-
Autres passifs	1 274 415	1 482 248
Provisions pour risques et charges	249 661	257 941
Provisions réglementées	44 027	44 027
Subventions, fonds publics affectés et fonds spéciaux de garantie	2 914 861	2 255 572
Dettes subordonnées	1 554 658	-
Ecarts de réévaluation	-	-
Réserves et primes liées au capital	4 738 121	3 532 496
Capital	660 982	617 218
Actionnaires. Capital non versé (-)	-	-
Report à nouveau (+/-)	176 021	132 963
Résultats nets en instance d'affectation (+/-)	-	-
Résultat net de l'exercice (+/-)	1 141 860	785 132
TOTAL DU PASSIF	98 776 574	92 332 221

ETAT DES SOLDES DE GESTION

	(en milliers de DH)	
	31/12/09	31/12/08
(+) Intérêts et produits assimilés	3 491 793	3 453 210
(-) Intérêts et charges assimilés	2 798 832	2 819 072
MARGE D'INTERET	692 961	634 138
(+) Produits sur immobilisations en crédit-bail et en location	-	-
(-) Charges sur immobilisations en crédit-bail et en location	-	-
RÉSULTAT DES OPÉRATIONS DE CRÉDIT-BAIL ET DE LOCATION	-	-
(+) Commissions perçues	179 631	206 034
(-) Commissions servies	2 618	2 015
MARGE SUR COMMISSIONS	177 013	204 019
(+) Résultat des opérations sur titres de transaction	-	-
(+) Résultat des opérations sur titres de placement	167 271	173 891
(+) Résultat des opérations de change	193 648	129 244
(+) Résultat des opérations sur produits dérivés	-	-
RÉSULTAT DES OPÉRATIONS DE MARCHÉ	360 919	303 135
(+) Divers autres produits bancaires	403 825	49 670
(-) Diverses autres charges bancaires	18 059	18 259
PRODUIT NET BANCAIRE	1 616 659	1 172 703
(+) Résultat des opérations sur immobilisations financières	135 596	110 200
(+) Autres produits d'exploitation non bancaires	1 260 447	1 034 721
(-) Autres charges d'exploitation non bancaires	40 946	39 870
(-) Charges générales d'exploitation	1 326 107	1 135 704
RÉSULTAT BRUT D'EXPLOITATION	1 645 649	1 142 050
(-) Dotations nettes des reprises aux provisions pour créances et engagements par signature en souffrance	-68 121	82
(-) Autres dotations nettes des reprises aux provisions	494	36 170
RÉSULTAT COURANT	1 578 022	1 178 302
RÉSULTAT NON COURANT	-2 558	21 933
(-) Impôts sur les résultats	433 604	415 102
RÉSULTAT NET DE L'EXERCICE	1 141 860	785 132
(+) Dotations aux amortissements et aux provisions des immobilisations incorporelles et corporelles	90 622	82 392
(+) Dotations aux provisions pour dépréciation des immobilisations financières	11 814	414
(+) Dotations aux provisions pour risques généraux	-	-
(+) Dotations aux provisions réglementées	-	-
(+) Dotations non courantes	-	-
(-) Reprises de provisions	2 380	62 371
(-) Plus-values de cession sur immobilisations incorporelles et corporelles	102	6 253
(+) Moins-values de cession sur immobilisations incorporelles et corporelles	-	4 532
(-) Plus-values de cession sur immobilisations financières	145 135	86 664
(+) Moins-values de cession sur immobilisations financières	-	-
(-) Reprises de subventions d'investissement reçues	-	-
(+) CAPACITÉ D'AUTOFINANCEMENT	1 096 679	717 183
(-) Bénéfices distribués	380 065	282 626
(+) AUTOFINANCEMENT	716 614	434 557

HORS BILAN

	(en milliers de DH)	
	31/12/09	31/12/08
HORS BILAN		
Engagements donnés	17 108 706	18 391 317
Engagements de financement donnés en faveur d'établissements de crédit et assimilés	551 000	290 000
Engagements de financement donnés en faveur de la clientèle	12 610 259	13 870 714
Engagements de garantie d'ordre d'établissements de crédit et assimilés	3 110 058	3 340 946
Engagements de garantie d'ordre de la clientèle	833 219	689 897
Titres achetés à réméré	-	-
Autres titres à livrer	4 170	199 760
Engagements reçus	3 908 789	4 376 540
Engagements de financement reçus d'établissements de crédit et assimilés	-	-
Engagements de garantie reçus d'établissements de crédit et assimilés	3 804 039	4 176 540
Engagements de garantie reçus de l'Etat et d'organismes de garantie divers	-	-
Titres vendus à réméré	-	-
Autres titres à recevoir	104 750	200 000

COMPTE DE PRODUITS ET CHARGES

	(en milliers de DH)	
	31/12/09	31/12/08
PRODUITS D'EXPLOITATION BANCAIRE	5 865 824	7 232 250
Intérêts et produits assimilés sur opérations avec les établissements de crédit	861 540	862 222
Intérêts et produits assimilés sur opérations avec la clientèle	1 139 385	720 784
Intérêts et produits assimilés sur titres de créance	1 490 868	1 870 204
Produits sur titres de propriété	401 116	43 782
Produits sur immobilisations en crédit-bail et en location	-	-
Commissions sur prestations de service	177 677	205 779
Autres produits bancaires	1 795 238	3 529 479
CHARGES D'EXPLOITATION BANCAIRE	4 249 164	6 059 546
Intérêts et charges assimilées sur opérations avec les établissements de crédit	2 203 389	2 454 324
Intérêts et charges assimilées sur opérations avec la clientèle	595 443	364 748
Intérêts et charges assimilées sur titres de créance émis	-	-
Charges sur immobilisations en crédit-bail et en location	-	-
Autres charges bancaires	1 450 332	3 240 474
PRODUIT NET BANCAIRE	1 616 660	1 172 704
Produits d'exploitation non bancaires	1 405 582	1 121 386
Charges d'exploitation non bancaires	40 946	39 870
CHARGES GÉNÉRALES D'EXPLOITATION	1 326 107	1 135 704
Charges de personnel	479 638	486 524
Impôts et taxes	17 495	16 655
Charges externes	716 998	529 419
Autres charges générales d'exploitation	21 355	20 714
Dotations Aux Amortissements Et Aux Provisions Des Immobilisations Incorporelles Et Corporelles	90 621	82 392
DOTATIONS AUX PROVISIONS ET PERTES SUR CREANCES IRRECOURVABLES	182 732	31 461
Dotations aux provisions pour créances et engagements par signature en souffrance	110 202	-
Pertes sur créances irrécouvrables	18 716	8 643
Autres dotations aux provisions	53 814	22 818
REPRISES DE PROVISIONS ET RECUPERATIONS SUR CREANCES AMORTIES	105 565	91 248
Reprises de provisions pour créances et engagements par signature en souffrance	60 791	8 710
Récupérations sur créances amorties	6	15
Autres reprises de provisions	44 768	82 523
RÉSULTAT COURANT	1 578 022	1 178 302
Produits non courants	48 647	44 292
Charges non courantes	51 205	22 359
RÉSULTAT AVANT IMPÔTS	1 575 464	1 200 236
Impôts sur les résultats	433 604	415 102
RÉSULTAT NET DE L'EXERCICE	1 141 860	785 132

Deloitte BANQUE CENTRALE POPULAIRE (BCP) **M A Z A R S**
ATTESTATION DES COMMISSAIRES AUX COMPTES
SUR LA SITUATION PROVISOIRE DU BILAN ET DU COMPTE DE PRODUITS ET CHARGES
PÉRIODE DU 1^{ER} JANVIER AU 31 DÉCEMBRE 2009

En application de dispositions du Dahir portant loi n° 1-93-212 du 21 septembre 1993 tel que modifié et complété, nous avons procédé à un examen limité de la situation provisoire de la Banque Centrale Populaire (BCP) comprenant le bilan, le hors-bilan et le compte de produits et charges relatifs à la période du 1^{er} janvier au 31 décembre 2009. Cette situation provisoire, qui fait ressortir un montant de capitaux propres et assimilés totalisant K MAD 11.230.530, dont un bénéfice net de K MAD 1.141.860, relève de la responsabilité des organes de gestion de l'émetteur.

Nous avons effectué notre mission selon les normes de la profession au Maroc relatives aux missions d'examen limité. Ces normes requièrent que l'examen limité soit planifié et réalisé en vue d'obtenir une assurance modérée que la situation provisoire ne comporte pas d'anomalie significative. Un examen limité comporte essentiellement des entretiens avec le personnel de la société et des vérifications analytiques appliquées aux données financières ; il fournit donc un niveau d'assurance moins élevé qu'un audit. Nous n'avons pas effectué un audit et, en conséquence, nous n'exprimons donc pas d'opinion d'audit.

Sur la base de notre examen limité, nous n'avons pas relevé de faits qui nous laissent penser que la situation provisoire, ci-jointe, ne donne pas une image fidèle du résultat des opérations de la période écoulée ainsi que de la situation financière et du patrimoine de la société arrêtés au 31 décembre 2009, conformément au référentiel comptable admis au Maroc.

Casablanca, le 25 mars 2010

Les Commissaires aux Comptes

Deloitte Audit
A. Benabdelkhalik
Associé

Mazars Masnaoui
K. M o k d a d
Associé

EXTRAITS

BILAN

ACTIF	(en milliers de DH)	
	31/12/09	31/12/08
Valeurs en caisse, Banques Centrales, Trésor public, Service des chèques postaux	8 551 030	16 552 970
Actifs financiers à la juste valeur par résultat	35 854	26 462
Instruments dérivés de couverture	-	-
Actifs financiers disponibles à la vente	15 228 405	7 344 032
Prêts et créances sur les Etablissements de crédit et assimilés	24 851 953	20 209 620
Prêts et créances sur la clientèle	39 191 689	20 815 265
Ecart de réévaluation actif des portefeuilles couverts en taux	-	-
Placements détenus jusqu'à leur échéance	21 618 374	26 094 816
Actifs d'impôt exigible	555 005	168 781
Actifs d'impôt différé	171 487	147 339
Comptes de régularisation et autres actifs	1 243 807	1 205 881
Actifs non courants destinés à être cédés	-	-
Participations dans des entreprises mises en équivalence	17 235	106 580
Immeubles de placement	-	-
Immobilisations corporelles	3 018 877	1 892 454
Immobilisations incorporelles	242 708	67 334
Ecart d'acquisition	477 488	-
TOTAL ACTIF IFRS	115 203 912	94 631 534

PASSIF

PASSIF	(en milliers de DH)	
	31/12/09	31/12/08
Banques centrales, Trésor public, Service des chèques postaux	25 877	22
Passifs financiers à la juste valeur par résultat	-	-
Instruments dérivés de couverture	-	-
Dettes envers les Etablissements de crédit et assimilés	77 337 502	66 867 608
Dettes envers la clientèle	20 288 256	16 276 393
Dettes représentées par un titre	-	-
Titres de créance émis	188 096	-
Ecart de réévaluation passif des portefeuilles couverts en taux	-	-
Passifs d'impôt courant	382 932	200 530
Passifs d'impôt différé	495 382	409 924
Comptes de régularisation et autres passifs	1 812 820	1 404 528
Dettes liées aux actifs non courants destinés à être cédés	-	-
Provisions techniques des contrats d'assurance	161 965	154 362
Provisions pour risques et charges	381 185	388 798
Subventions, fonds publics affectés et fonds spéciaux de garantie	2 916 077	2 255 572
Dettes subordonnées	1 544 840	-
Capital et réserves liées	5 399 103	4 149 714
Réserves consolidées	2 865 727	1 563 994
- Part du groupe	1 429 141	1 375 641
- Part des minoritaires	1 436 586	188 353
Gains ou pertes latents ou différés, part du groupe	260 782	102 983
Résultat net de l'exercice	1 133 368	857 105
- Part du groupe	1 064 688	825 987
- Part des minoritaires	68 680	31 118
TOTAL PASSIF IFRS	115 203 912	94 631 534

COMPTE DE RESULTAT IFRS CONSOLIDÉ

	(en milliers de DH)	
	31/12/09	31/12/08
Intérêts et produits assimilés	5 423 373	3 933 981
Intérêts et charges assimilés	-3 985 377	-2 973 214
MARGE D'INTERÊT	1 437 996	960 767
Commissions perçues	384 461	303 380
Commissions servies	-4 504	-4 963
MARGE SUR COMMISSIONS	379 957	298 417
Gains ou pertes nets sur instruments financiers à la juste valeur par résultat	207 737	61 685
Gains ou pertes nets sur actifs financiers disponibles à la vente	444 178	357 203
RESULTAT DES ACTIVITES DE MARCHÉ	651 915	418 888
Produits des autres activités	353 160	240 392
Charges des autres activités	-150 829	-160 891
PRODUIT NET BANCAIRE	2 672 199	1 757 573
Charges générales d'exploitation	-648 384	-362 712
Dotations aux amortissements et aux dépréciations des immobilisations incorporelles et corporelles	-157 534	-126 900
RESULTAT BRUT D'EXPLOITATION	1 866 281	1 267 960
Coût du risque	-296 820	-47 799
RESULTAT D'EXPLOITATION	1 569 461	1 220 161
Quote-part du résultat net des entreprises mises en équivalence	-491	23 233
Gains ou pertes nets sur autres actifs	-7 903	28 786
Variations de valeurs des écarts d'acquisition	-	-
RESULTAT AVANT IMPÔTS	1 561 139	1 272 180
Impôts sur les bénéfices	-427 771	-415 075
RESULTAT NET	1 133 368	857 105
Résultat hors groupe	68 680	31 118
RESULTAT NET PART DU GROUPE	1 064 688	825 987
Résultat par action (en dirham)	16,24	133,8
Résultat dilué par action (en dirham)	16,24	133,8

TABLEAU DE FLUX DE TRESORERIE

	(en milliers de DH)	
	31/12/09	31/12/08
RÉSULTAT AVANT IMPÔTS	1 561 139	1 272 180
+/- Dotations nettes aux amortissements des immobilisations corporelles et incorporelles	157 534	126 900
+/- Dotations nettes pour dépréciation des écarts d'acquisition et des autres immobilisations	-	-
+/- Dotations nettes pour dépréciation des actifs financiers	357 145	-8 710
+/- Dotations nettes aux provisions	142 476	-17 737
+/- Quote-part de résultat liée aux sociétés mises en équivalence	419	-23 233
+/- Perte nette/(gain net) des activités d'investissement	-1 727 823	-1 670 710
+/- Perte nette/(gain net) des activités de financement	-	-
+/- Autres mouvements	93 080	153 301
TOTAL DES ÉLÉMENTS NON MONÉTAIRES INCLUS DANS LE RÉSULTAT NET AVANT IMPÔTS ET DES AUTRES AJUSTEMENTS	-977 169	-1 441 189
+/- Flux liés aux opérations avec les établissements de crédit et assimilés	6 967 944	-12 167 704
+/- Flux liés aux opérations avec la clientèle	-2 989 516	-3 866 021
+/- Flux liés aux autres opérations affectant des actifs ou passifs financiers	-2 009 916	8 985 352
+/- Flux liés aux autres opérations affectant des actifs ou passifs non financiers	-340 531	40 401
- Impôts versés	-378 375	-277 963
DIMINUTION/(AUGMENTATION) NETTE DES ACTIFS ET DES PASSIFS PROVENANT DES ACTIVITÉS OPÉRATIONNELLES	1 249 606	-7 285 935
FLUX NET DE TRESORERIE GÉNÉRÉ PAR L'ACTIVITÉ OPÉRATIONNELLE	1 833 576	-7 454 944
+/- Flux liés aux actifs financiers et aux participations	-4 799 158	4 038 204
+/- Flux liés aux immeubles de placement	-	-
+/- Flux liés aux immobilisations corporelles et incorporelles	-1 242 281	-469 959
FLUX NET DE TRESORERIE LIÉ AUX OPÉRATIONS D'INVESTISSEMENT	-6 041 439	3 568 245
+/- Flux de trésorerie provenant ou à destination des actionnaires	601 082	664 823
+/- Autres flux de trésorerie nets provenant des activités de financement	2 043 252	1 080 076
Flux net de trésorerie lié aux opérations de financement	2 644 333	1 744 899
EFFET DE LA VARIATION DES TAUX DE CHANGE SUR LA TRESORERIE ET ÉQUIVALENT DE TRESORERIE	-544	-20 497
AUGMENTATION/(DIMINUTION) NETTE DE LA TRESORERIE ET DES ÉQUIVALENTS DE TRESORERIE	-1 564 074	-2 162 298
TRESORERIE ET ÉQUIVALENTS DE TRESORERIE À L'OUVERTURE	-33 720 581	-31 558 284
Caisse, Banques centrales, CCP (actif & passif)	16 552 948	15 117 679
Comptes (actif & passif) et prêts/emprunts à vue auprès des établissements de crédit	-50 273 529	-46 675 963
TRESORERIE ET ÉQUIVALENTS DE TRESORERIE À LA CLÔTURE	35 284 655	-33 720 581
Caisse, Banques centrales, CCP (actif & passif)	8 525 152	16 552 948
Comptes (actif & passif) et prêts/emprunts à vue auprès des établissements de crédit	-43 809 807	-50 273 529
VARIATION DE LA TRESORERIE NETTE	-1 564 074	-2 162 298

ÉTAT DU RÉSULTAT NET ET DES GAINS ET PERTES COMPATIBILISÉS DIRECTEMENT EN CAPITAUX PROPRES

	(en milliers de DH)	
	31/12/09	31/12/08
RÉSULTAT NET	1 133 368	857 105
Écarts de conversion	-544	19 187
Réévaluation des actifs financiers disponibles à la vente	158 343	-249 946
Réévaluation des instruments dérivés de couverture	-	-
Réévaluation des immobilisations	-	-
Écarts actuariels sur les régimes à prestations définies	-	-
Quote-part des gains et pertes comptabilisés directement en capitaux propres sur entreprises mises en équivalence	-	-
Impôts	-	-
TOTAL GAINS ET PERTES COMPATIBILISÉS DIRECTEMENT EN CAPITAUX PROPRES	157 799	-230 759
RÉSULTAT NET ET GAINS ET PERTES COMPTABILISÉS DIRECTEMENT EN CAPITAUX PROPRES	1 291 167	626 346
Part du groupe	1 222 487	591 372
Part des minoritaires	68 680	34 974

Deloitte.

GRUPE BANQUE CENTRALE POPULAIRE

M A Z A R S

ATTESTATION DES COMMISSAIRES AUX COMPTES SUR LA SITUATION PROVISOIRE DU BILAN ET DU COMPTE DE PRODUITS ET CHARGES CONSOLIDÉS PERIODE DU 1ER JANVIER AU 31 DÉCEMBRE 2009

Nous avons procédé à un examen limité de la situation provisoire du bilan, du compte de résultat, du tableau de flux de trésorerie et d'une sélection des notes annexes du Groupe Banque Centrale Populaire (BCP et ses filiales) couvrant la période du 1er janvier au 31 décembre 2009. Cette situation provisoire fait ressortir un montant de capitaux propres consolidés totalisant KMAD 12.575.057, dont un bénéfice net consolidé de KMAD 1.133.368.

Nous avons effectué notre examen limité selon les normes de la profession applicables au Maroc. Ces normes requièrent que l'examen limité soit planifié et réalisé en vue d'obtenir une assurance modérée que la situation provisoire du bilan et du compte de produits et charges consolidés ne comprennent pas d'anomalies significatives. Un examen limité comporte essentiellement des entretiens avec le personnel de la société et des vérifications analytiques appliquées aux données financières ; il fournit donc un niveau d'assurance moins élevé qu'un audit. Nous n'avons pas effectué un audit et, en conséquence, nous n'exprimons donc pas d'opinion d'audit.

Sur la base de notre examen limité, nous n'avons pas relevé de faits qui nous laissent penser que les états consolidés, ci-joints, ne donnent pas une image fidèle du résultat des opérations de la période écoulée ainsi que de la situation financière et du patrimoine du Groupe Banque Centrale Populaire arrêtés au 31 décembre 2009, conformément aux normes comptables internationales (IAS/IFRS).

Casablanca, le 25 mars 2010

Les Commissaires aux Comptes :

Deloitte Audit
A. Benabdelkhalek
Associé



Mazars Masnaoui
K. Mokdad
Associé







BANQUE POPULAIRE
FAITE POUR VOUS

101, Bd Mohamed Zerktouni - B.P 10 622 - 20 100 - Casablanca - Maroc
Tél.: (212) 522 20 25 33 - 522 22 41 11 - 522 22 25 89 - Fax : (212) 522 22 66 99
www.gbp.ma

