

An abstract graphic featuring several jagged lines in red, orange, and yellow, set against a background of scattered numbers and binary code (0s and 1s). A large, multi-colored, grid-like structure resembling a stylized horse or a complex architectural form is positioned in the lower right quadrant of the graphic. The overall aesthetic is modern and data-oriented.

PERFORMANCES D'UNE BANQUE EN ACTION

GROUPE BANQUE POPULAIRE

- INDICATEURS FINANCIERS
- ÉTATS FINANCIERS

30 JUIN 2009





BANQUE POPULAIRE

FAITE POUR VOUS



PRINCIPAUX INDICATEURS D'ACTIVITÉ ET FINANCIERS





BONNE PERFORMANCE COMMERCIALE ET FINANCIÈRE

Dépôts de la clientèle	157,7 MMDH	+13%
Crédits à l'économie	122,3 MMDH	+21%
Produit net bancaire	4,4 MMDH	+8,7%
Résultat net Part du Groupe	1,6 MMDH	+7,6%
Fonds propres Part du Groupe	22,7 MMDH	+17,4%
Total bilan	199 MMDH	+8%

Rating Standard & Poor's : BB+ / Stable / B

Le Comité Directeur du Crédit Populaire du Maroc s'est réuni le 25 Septembre 2009, sous la présidence de Monsieur Mohamed BENCHAABOUN, pour apprécier l'évolution de l'activité et arrêter les comptes du Groupe au titre du premier semestre 2009.

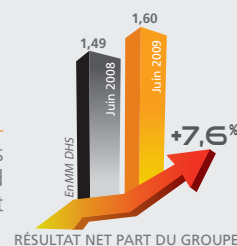
CROISSANCE NOTABLE DES RÉSULTATS ET RENFORCEMENT DE L'ASSISE FINANCIÈRE

+7,6%

A 1,6 MILLIARDS DE DH

RÉSULTAT NET PART DU GROUPE : 1,6 milliard de DH

Le Groupe a enregistré au terme du premier semestre 2009 de bonnes performances financières, avec un résultat net part du Groupe de 1,6 milliard de DH en croissance de +7,6%. Sur une base sociale, le résultat net s'est apprécié de +12,7% à 1,4 milliard de DH.



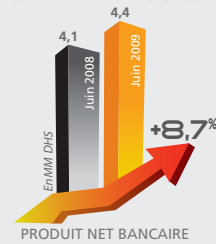
RÉSULTAT NET PART DU GROUPE

+8,7%

A 4,4 MILLIARDS DE DH

PRODUIT NET BANCAIRE : 4,4 milliards de DH

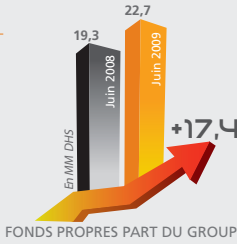
Fruit d'un positionnement renforcé du Groupe sur tous ses marchés, le produit net bancaire consolidé s'est affiché en progression de +8,7% à 4,4 milliards de DH, tenant à une évolution sensible du résultat des activités de marche (+17%) et de la marge sur commissions (+11,6%).



PRODUIT NET BANCAIRE

COEFFICIENT D'EXPLOITATION : 39,7%

Le coefficient d'exploitation de la banque s'est situé à 39,7% contre 41,0% à fin Juin 2008, reflétant l'amélioration de son efficacité opérationnelle, dans un contexte marqué par le lancement de projets structurants et des efforts d'investissements et de recrutement accompagnant la dynamique de développement du Groupe.



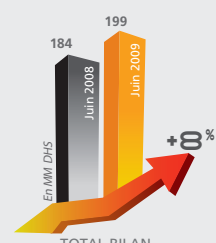
FONDS PROPRES PART DU GROUPE

+17,4%

A 22,7 MILLIARDS DE DH

FONDS PROPRES PART DU GROUPE : 22,7 milliards de DH

Les fonds propres se sont établis à 22,7 milliards de DH en hausse de +17,4%, renforçant ainsi l'assise financière du Groupe et lui permettant d'accompagner sa stratégie de développement. Pour sa part, le total bilan s'est inscrit sur la même lancée, avec un accroissement de 8% à 199 milliards de DH.



TOTAL BILAN

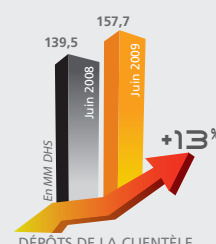
DYNAMIQUE SOUTENUE DE L'ACTIVITÉ RETAIL

+13%

A 157,7 MILLIARDS DE DH

DÉPÔTS DE LA CLIENTÈLE : 157,7 milliards de DH

Les dépôts de la clientèle ont augmenté de +13% à 157,7 milliards de DH. Cette progression, largement supérieure à celle du secteur bancaire (+6,8%), a permis de conforter le leadership du Groupe en matière de collecte, avec une part de marché de 27,2% en amélioration de +0,7 point par rapport à fin 2008. Cette performance résulte de la mobilisation des équipes commerciales et leur implication dans les efforts de bancarisation, ce qui a permis le renforcement du portefeuille clients depuis le 1er janvier 2009 de plus de 218 000 relations, soit la plus large base clientèle de la place (3 millions de clients dont 475 000 sociétaires).



DÉPÔTS DE LA CLIENTÈLE

GROUPE BANQUE POPULAIRE

COMPTES CONSOLIDÉS AUX NORMES IAS / IFRS
30 JUIN 2009

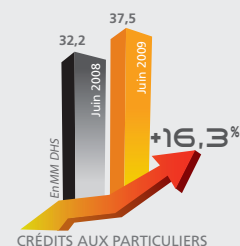


Cette dynamique est appuyée par le développement du réseau de proximité Banque Populaire à plus de 800 agences, à ce jour, soit le premier réseau du secteur bancaire. Le nombre de guichets automatiques s'est élevé à 851 confortant ainsi le rang de leader du Groupe dans les activités monétiques.

Par ailleurs, le Groupe a consolidé sa position sur le marché des Marocains du Monde, avec un volume de dépôts de 62,5 milliards de DH. Cette performance est portée notamment par la diversification des canaux de transferts du Groupe et sa politique de proximité engagée à travers son passeport Européen et ses bureaux de représentation.

Les crédits aux particuliers ont affiché une progression de +16,3% à 37,5 milliards de DH, soit une part de marché en crédit à la consommation et en crédit acquéreur respectivement de 34,6% et 23%.

En appui au réseau retail, Assalaf Chaabi a enregistré une hausse de 22% de son encours à 3,7 milliards de DH et réalisé un résultat net de 28,2 millions de DH en accroissement de 14%. Maroc Assistance internationale a, quant à elle, consolidé son rang de leader dans le domaine de l'assistance avec des primes de 245 millions de DH en accroissement de 9% et un résultat net de 12,8 millions de DH, en évolution de 17%.



ESSOR COMMERCIAL SUR LE MARCHÉ DES ENTREPRISES

Fidèle à ses valeurs originelles, le Groupe maintient son engagement dans le soutien à l'économie réelle, en se positionnant en tant qu'acteur de référence sur le marché des entreprises.

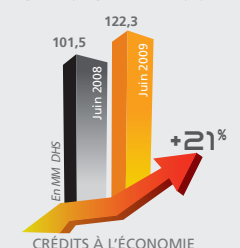
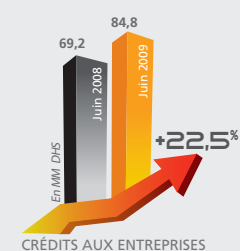
+22,5%
À 84,8 MILLIARDS DE DH

CRÉDITS AUX ENTREPRISES : 84,8 milliards de DH

Les crédits aux entreprises se sont situés à 84,8 milliards de DH, en hausse de +22,5% ou +15,6 milliards de DH.

Le Groupe a ainsi renforcé son implication dans le financement des secteurs productifs de l'économie nationale, avec une augmentation significative des crédits à l'économie (+21%) et une part de marché de 22,3%.

Fruit d'une consolidation des synergies avec le réseau du Groupe et d'une stratégie commerciale ambitieuse, l'activité de Chaabi leasing a enregistré de bonnes performances avec une croissance de 20% de l'encours de crédit-bail et un résultat net en amélioration sensible de 12% à plus de 24,8 millions de DH.



CROISSANCE DES ACTIVITÉS DE LA BANQUE DE FINANCEMENT ET D'INVESTISSEMENT

Le Groupe a poursuivi sa stratégie de développement dans les métiers de la banque de financement et d'investissement, à travers une intervention particulièrement soutenue de la BCP-Bank avec un portefeuille titres de 36,3 milliards de DH.

Parallèlement et dans le droit fil de cette stratégie de croissance, les activités de la Banque d'investissement ont été regroupées au sein de Upline Group. Cette nouvelle filialisation d'envergure, permettra au Groupe de devenir un acteur de référence dans ce domaine et de hisser son positionnement à un niveau en phase avec sa dimension.

FILIALES À L'INTERNATIONAL : RELAIS DE CROISSANCE DU GROUPE

Les filiales à l'international ont connu un développement accéléré, en ligne avec leur vocation de relais de croissance du Groupe.

Pour la Banque Chaabi du Maroc (BCDM), l'année 2009 a été marquée par la poursuite de l'extension soutenue de son réseau commercial en Europe, en vue de conforter la position du Groupe sur le marché des Marocains du Monde. La BCDM a enregistré une performance commerciale et financière significative avec une appréciation du résultat net de 63% à 12,3 millions de DH.

Les réalisations de Chaabi International bank Offshore s'inscrivent en droite ligne avec son business plan, avec un encours de crédits et un résultat net en hausse respective de 239% et 105%.

Les Banques Populaires Maroc-Centrafricaine et Maroc-Guinéenne ont, quant à elles, renforcé leur positionnement dans leurs métiers conformément aux objectifs fixés, affichant un résultat net respectivement de 24,8 millions de DH et 8,6 millions de DH, en accroissement de 51% et 18%.

GROUPE BANQUE POPULAIRE

COMPTES CONSOLIDÉS AUX NORMES IAS/IFRS
30 JUIN 2009



BILAN IFRS

(en milliers de DH)

(en milliers de DH)

ACTIF	30/06/09	31/12/08	PASSIF	30/06/09	31/12/08
Valeurs en caisse, Banques Centrales, Trésor public, Service des chèques postaux	13 790 369	18 380 403	Banques centrales, Trésor public, Service des chèques postaux	4 764	7
Actifs financiers à la juste valeur par résultat	34 428	26 462	Passifs financiers à la juste valeur par résultat	-	-
Instrumentés dérivés de couverture	-	-	Instrumentés dérivés de couverture	8 100 324	6 736 209
Actifs financiers disponibles à la vente	12 508 758	8 090 307	Dettes envers la clientèle	159 314 721	153 062 059
Prêts et créances sur les Etablissements de crédit et assimilés	17 923 563	15 844 046	Dettes représentées par un titre	582 653	545 481
Prêts et créances sur la clientèle	119 436 058	111 067 692	Titres de créance émis	-	-
Ecart de réévaluation actif des portefeuilles couverts en taux	-	-	Ecart de réévaluation passif des portefeuilles couverts en taux	-	-
Placements détenus jusqu'à leur échéance	24 584 404	26 067 488	Passifs d'impôt courant	923 792	362 028
Actifs d'impôt exigible	1 220 407	489 826	Passifs d'impôt différé	1 386 568	1 178 196
Actifs d'impôt différé	528 743	528 961	Comptes de régularisation et autres passifs	2 928 025	2 862 477
Comptes de régularisation et autres actifs	3 714 287	1 668 856	Dettes liées aux actifs non courants destinés à être cédés	-	-
Actifs non courants destinés à être cédés	-	-	Provisions techniques des contrats d'assurance	80 012	154 362
Participations dans des entreprises mises en équivalence	144 475	100 417	Provisions pour risques et charges	1 206 158	1 206 844
Immobilisations corporelles	4 636 125	4 497 611	Subventions, fonds publics affectés et fonds spéciaux de garantie	2 871 556	2 255 572
Immobilisations incorporelles	237 736	199 201	Dettes subordonnées	1 516 852	-
Ecart d'acquisition	279 392	-	Capital et réserves liées	15 565 547	13 069 129
TOTAL ACTIF IFRS	199 038 746	186 961 271	Réserves consolidées	2 562 718	2 479 162
			- Part du groupe	2 272 042	2 137 859
			- Part des minoritaires	290 676	341 303
			Gains ou pertes latents ou différés, part du groupe	378 277	201 390
			Résultat net de l'exercice	1 616 778	2 848 357
			- Part du groupe	1 597 847	2 809 236
			- Part des minoritaires	18 931	39 121
			TOTAL PASSIF IFRS	199 038 746	186 961 271

COMPTE DE RESULTAT

(en milliers de DH)

(en milliers de DH)

	30/06/09	30/06/08
Intérêts et produits assimilés	5 159 069	4 651 668
Intérêts et charges assimilés	-1 842 373	-1 398 415
MARGE D'INTERETS	3 316 696	3 253 253
Commissions perçues	484 137	433 294
Commissions servies	-10 606	-8 952
MARGE SUR COMMISSIONS	473 531	424 342
Gains ou pertes nets sur instruments financiers à la juste valeur par résultat	202 095	173 912
Gains ou pertes nets sur actifs financiers disponibles à la vente	368 857	314 198
RESULTAT DES ACTIVITES DE MARCHÉ	570 952	488 111
Produits des autres activités	131 961	123 981
Charges des autres activités	-72 780	-223 782
PRODUIT NET BANCAIRE	4 420 360	4 065 904
Charges générales d'exploitation	-1 753 313	-1 490 145
Dotations aux amortissements et aux dépréciations des immobilisations incorporelles et corporelles	-148 896	-150 329
RESULTAT BRUT D'EXPLOITATION	2 518 150	2 425 430
Coût du risque	-56 745	-219 860
RESULTAT D'EXPLOITATION	2 461 406	2 205 570
Quote-part du résultat net des entreprises mises en équivalence	1 816	3 662
Gains ou pertes nets sur autres actifs	-14 827	61 275
Variations de valeurs des écarts d'acquisition	-	-
RESULTAT AVANT IMPÔTS	2 448 395	2 270 507
Impôts sur les bénéfices	-831 616	-758 969
RESULTAT NET	1 616 778	1 511 538
Résultat hors groupe	18 931	25 867
RESULTAT NET PART DU GROUPE	1 597 847	1 485 672
Résultat par action (en dirham)		
Résultat dilué par action (en dirham)		

TABLEAU DE FLUX DE TRESORERIE

(en milliers de DH)

(en milliers de DH)

	30/06/09	31/12/08
Résultat avant impôts	2 448 395	4 328 922
+/- Dotations nettes aux amortissements des immobilisations corporelles et incorporelles	148 896	337 947
+/- Dotations nettes pour dépréciation des écarts d'acquisition et des autres immobilisations	-	-
+/- Dotations nettes pour dépréciation des actifs financiers	-84 831	-1 105 168
+/- Dotations nettes aux provisions	-77 627	-67 667
+/- Quote-part de résultat liée aux sociétés mises en équivalence	-1 816	-7 468
+/- Perte nette/(gain net) des activités d'investissement	-993 204	-1 693 448
+/- Perte nette/(gain net) des activités de financement	-	-
+/- Autres mouvements	95 115	130 441
Total des éléments non monétaires inclus dans le résultat net avant impôts et des autres ajustements	-913 467	-2 405 363
+/- Flux liés aux opérations avec les établissements de crédit et assimilés	962 453	-635 922
+/- Flux liés aux opérations avec la clientèle	3 025 541	-10 454 179
+/- Flux liés aux autres opérations affectant des actifs ou passifs financiers	-4 353 688	8 903 732
+/- Flux liés aux autres opérations affectant des actifs ou passifs non financiers	-1 939 507	-191 446
- Impôts versés	-848 542	-1 250 953
Diminution/(augmentation) nette des actifs et des passifs provenant des activités opérationnelles	-3 153 744	-3 628 768
Flux net de trésorerie généré par l'activité opérationnelle	-1 618 816	-1 705 209
+/- Flux liés aux actifs financiers et aux participations	-3 213 515	4 140 748
+/- Flux liés aux immeubles de placement	-	-
+/- Flux liés aux immobilisations corporelles et incorporelles	-288 607	-853 998
Flux net de trésorerie lié aux opérations d'investissement	-3 502 122	3 286 750
+/- Flux de trésorerie provenant ou à destination des actionnaires	640 667	335 025
+/- Autres flux de trésorerie nets provenant des activités de financement	1 554 021	54 794
Flux net de trésorerie lié aux opérations de financement	2 194 688	389 819
Effet de la variation des taux de change sur la trésorerie et équivalent de trésorerie	-628	-12 206
Augmentation/(diminution) nette de la trésorerie et des équivalents de trésorerie	-2 926 878	1 959 154
Trésorerie et équivalents de trésorerie à l'ouverture	19 831 964	17 872 810
Caisse, Banques centrales, CCP (actif & passif)	18 380 396	16 769 876
Comptes (actif & passif) et prêts/empirments à vue auprès des établissements de crédit	1 451 568	1 102 934
Trésorerie et équivalents de trésorerie à la clôture	16 905 086	19 831 964
Caisse, Banques centrales, CCP (actif & passif)	13 785 605	18 380 396
Comptes (actif & passif) et prêts/empirments à vue auprès des établissements de crédit	3 119 481	1 451 568
Variation de la trésorerie nette	-2 926 878	1 959 154

GROUPE BANQUE POPULAIRE (GBP) ATTESTATION D'EXAMEN LIMITE DE LA SITUATION INTERMEDIAIRE CONSOLIDÉE AU 30 JUIN 2009

Nous avons procédé à un examen limité de la situation intermédiaire du Crédit Populaire du Maroc et ses filiales (Groupe Banque Populaire) comprenant le bilan, le compte de résultat, le tableau des flux de trésorerie, l'état de variation des capitaux propres et une sélection de notes explicatives au terme du semestre couvrant la période du 1er janvier au 30 juin 2009. Cette situation intermédiaire fait ressortir un montant de capitaux propres consolidés totalisant 22.994.875 KMAD, dont un bénéfice net consolidé de 1.616.778 KMAD.

Nous avons effectué notre examen limité selon les normes de la profession au Maroc. Ces normes requièrent que l'examen limité soit planifié et réalisé en vue d'obtenir une assurance modérée que la situation provisoire des états consolidés cités au premier paragraphe ci-dessus ne comporte pas d'anomalie significative. Un examen limité comporte essentiellement des entretiens avec le personnel de la société et des vérifications analytiques appliquées aux données financières ; il fournit donc un niveau d'assurance moins élevé qu'un audit. Nous n'avons pas effectué un audit et, en conséquence, nous n'exprimons donc pas d'opinion d'audit.

Sur la base de notre examen limité, nous n'avons pas relevé de faits qui nous laissent penser que les états consolidés, ci-joints, ne donnent pas une image fidèle du résultat des opérations du semestre écoulé ainsi que de la situation financière et du patrimoine du Groupe Banque Populaire arrêtés au 30 juin 2009, conformément aux normes comptables internationales (IAS/IFRS).

Casablanca, le 25 septembre 2009

Les Commissaires aux Comptes :

Deloitte Audit
A. Benabdelkhalek
Associé

Mazars Masnaoui
K. Mokdad
Associé

CRÉDIT POPULAIRE DU MAROC

COMPTES SOCIAUX AUX NORMES PCEC
30 JUIN 2009



BLAN

(en milliers de DH)

ACTIF	30/06/09	31/12/08
Valeurs en caisse, Banques centrales, Trésor public, Service des chèques postaux	13 503 502	18 088 297
Créances sur les établissements de crédit et assimilés	21 034 287	20 750 820
A vue	5 897 367	5 154 441
A terme	15 136 920	15 596 379
Créances sur la clientèle	109 446 381	102 103 747
Crédits de trésorerie et à la consommation	46 816 094	46 100 914
Crédits à l'équipement	21 854 660	18 415 582
Crédits immobiliers	37 411 397	34 891 957
Autres crédits	3 364 230	2 695 294
Créances acquises par affacturage	-	-
Titres de transaction et de placement	6 496 678	7 472 798
Bons du Trésor et valeurs assimilées	3 160 082	3 208 237
Autres titres de créance	334 290	1 274 585
Titres de propriété	3 002 306	2 989 976
Autres actifs	3 753 296	1 895 988
Titres d'investissement	23 048 966	24 569 089
Bons du Trésor et valeurs assimilées	21 853 111	23 238 730
Autres titres de créance	1 195 855	1 330 359
Titres de participation et emplois assimilés	7 605 818	1 553 098
Créances subordonnées	1 166 598	1 154 062
Immobilisations données en crédit-bail et en location	-	-
Immobilisations incorporelles	180 529	170 688
Immobilisations corporelles	2 381 882	2 362 226
TOTAL DE L'ACTIF	188 617 937	180 120 813

(en milliers de DH)

PASSIF	30/06/09	31/12/08
Banques centrales, Trésor public, Service des chèques postaux	-	-
Dettes envers les établissements de crédit et assimilés	5 913 658	6 617 461
A vue	1 628 535	2 172 812
A terme	4 285 123	4 444 649
Dépôts de la clientèle	157 677 541	151 921 435
Comptes à vue créditeurs	86 259 104	86 611 737
Comptes d'épargne	13 745 194	13 143 834
Dépôts à terme	54 972 739	49 468 651
Autres comptes créditeurs	2 700 504	2 697 213
Titres de créance émis	-	-
Titres de créance négociables	-	-
Emprunts obligataires	-	-
Autres titres de créance émis	-	-
Autres passifs	2 091 951	2 396 501
Provisions pour risques et charges	771 577	591 276
Provisions réglementées	119 850	119 850
Subventions, fonds publics affectés et fonds spéciaux de garantie	2 871 556	2 255 572
Dettes subordonnées	1 516 849	-
Ecarts de réévaluation	-	-
Reserves et primes liées au capital	13 469 619	11 081 288
Capital	2 631 018	2 501 490
Actionnaires. Capital non versé (-)	-	-
Report à nouveau (+/-)	176 021	132 963
Résultats nets en instance d'affectation (+/-)	-	-
Résultat net de l'exercice (+/-)	1 378 297	2 502 977
TOTAL DU PASSIF	188 617 937	180 120 813

ÉTAT DES SOLDES DE GESTION

(en milliers de DH)

TABEAU DE FORMATION DES RESULTATS	30/06/09	30/06/08
(+) Intérêts et produits assimilés	4 542 902	4 116 770
(-) Intérêts et charges assimilés	1 544 213	1 246 854
MARGE D'INTERET	2 998 689	2 869 916
(+) Produits sur immobilisations en crédit-bail et en location	49	9
(-) Charges sur immobilisations en crédit-bail et en location	24	-
Résultat des opérations de crédit-bail et de location	25	9
(+) Commissions perçues	346 499	361 342
(-) Commissions servies	9 876	7 571
MARGE SUR COMMISSIONS	336 623	353 771
(+) Résultat des opérations sur titres de transaction	-	-
(+) Résultat des opérations sur titres de placement	184 396	185 659
(+) Résultat des opérations de change	186 523	154 164
(+) Résultat des opérations sur produits dérivés	-	-
RÉSULTAT DES OPÉRATIONS DE MARCHÉ	370 919	339 823
(+) Divers autres produits bancaires	518 941	48 392
(-) Divers autres charges bancaires	137 312	123 098
PRODUIT NET BANCAIRE	4 087 885	3 488 813
(+) Résultat des opérations sur immobilisations financières	192 619	102 131
(+) Autres produits d'exploitation non bancaire	16 709	10 723
(-) Autres charges d'exploitation non bancaire	117 605	106 704
(-) Charges générales d'exploitation	1 622 749	1 431 735
RÉSULTAT BRUT D'EXPLOITATION	2 556 859	2 063 228
(-) Dotations nettes des reprises aux provisions pour créances et engagements par signature en souffrance	-347 295	-177 967
(-) Autres dotations nettes des reprises aux provisions	-190 406	4 034
RÉSULTAT COURANT	2 019 158	1 889 296
RÉSULTAT NON COURANT	-11 659	34 047
(-) Impôts sur les résultats	629 202	700 833
RÉSULTAT NET DE L'EXERCICE	1 378 297	1 222 510
CAPACITÉ D'AUTOFINANCEMENT	1 378 297	1 222 510
(+) Dotations aux amortissements et aux provisions des immobilisations incorporelles et corporelles	130 735	120 028
(+) Dotations aux provisions pour dépréciation des immobilisations financières	54 770	3 032
(+) Dotations aux provisions pour risques généraux	200 000	-
(+) Dotations aux provisions réglementées	-	-
(+) Dotations non courantes	-	-
(-) Reprises de provisions	28 762	39 998
(-) Plus-values de cession sur immobilisations incorporelles et corporelles	283	1 318
(+) Moins-values de cession sur immobilisations incorporelles et corporelles	1 620	2 086
(-) Plus-values de cession sur immobilisations financières	244 510	86 744
(+) Moins-values de cession sur immobilisations financières	-	-
(-) Reprises de subventions d'investissement reçues	-	-
(+) CAPACITÉ D'AUTOFINANCEMENT	1 491 867	1 219 596
(-) Bénéfices distribués	-	-
(+) AUTOFINANCEMENT	1 491 867	1 219 596

(en milliers de DH)

HORS BILAN

HORS BILAN	30/06/09	31/12/08
Engagements donnés	41 810 315	40 663 898
Engagements de financement donnés en faveur d'établissements de crédit et assimilés	1 568 534	2 071 103
Engagements de financement donnés en faveur de la clientèle	24 925 906	24 442 112
Engagements de garantie d'ordre d'établissements de crédit et assimilés	4 261 424	3 689 364
Engagements de garantie d'ordre de la clientèle	10 993 323	10 261 559
Titres achetés à réméré	-	-
Autres titres à livrer	61 128	199 760
Engagements reçus	5 690 144	6 488 296
Engagements de financement reçus d'établissements de crédit et assimilés	92 544	118 823
Engagements de garantie reçus d'établissements de crédit et assimilés	5 390 554	6 125 448
Engagements de garantie reçus de l'Etat et d'organismes de garantie divers	45 918	44 025
Titres vendus à réméré	-	-
Autres titres à recevoir	161 128	200 000

COMPTE DE PRODUITS ET CHARGES

(en milliers de DH)

	30/06/09	30/06/08
PRODUITS D'EXPLOITATION BANCAIRE	6 986 548	5 230 888
Intérêts et produits assimilés sur opérations avec les établissements de crédit	582 209	496 051
Intérêts et produits assimilés sur opérations avec la clientèle	3 199 841	2 591 735
Intérêts et produits assimilés sur titres de créance	760 852	1 028 984
Produits sur titres de propriété	516 047	40 520
Produits sur immobilisations en crédit-bail et en location	49	9
Commissions sur prestations de service	346 499	361 342
Autres produits bancaires	1 581 051	712 247
CHARGES D'EXPLOITATION BANCAIRE	2 898 663	1 742 075
Intérêts et charges assimilés sur opérations avec les établissements de crédit	186 572	272 400
Intérêts et charges assimilés sur opérations avec la clientèle	1 357 461	974 453
Intérêts et charges assimilés sur titres de créance émis	-	-
Charges sur immobilisations en crédit-bail et en location	24	-
Autres charges bancaires	1 354 426	495 222
PRODUIT NET BANCAIRE	4 087 885	3 488 813
Produits d'exploitation non bancaire	261 220	97 467
Charges d'exploitation non bancaire	117 605	106 704
CHARGES GÉNÉRALES D'EXPLOITATION	1 622 749	1 431 736
Charges de personnel	868 783	794 961
Impôts et taxes	42 354	28 509
Charges externes	569 420	477 757
Autres charges générales d'exploitation	11 457	10 481
Dotations Aux Amortissements Et Aux Provisions Des Immobilisations Incorporelles Et Corporelles	130 735	120 026
DOTATIONS AUX PROVISIONS ET PERTES SUR CRÉANCES IRRECOURVABLES	1 492 948	642 502
Dotations aux provisions pour créances et engagements par signature en souffrance	548 566	402 159
Pertes sur créances irrécouvrables	673 323	209 842
Autres dotations aux provisions	271 059	30 501
REPRISES DE PROVISIONS ET RECUPERATIONS SUR CRÉANCES AMORTIES	903 355	483 958
Reprises de provisions pour créances et engagements par signature en souffrance	819 585	403 408
Récupérations sur créances amorties	55 008	30 627
Autres reprises de provisions	28 762	49 923
RÉSULTAT COURANT	2 019 158	1 889 296
Produits non courants	5 902	71 232
Charges non courantes	17 561	37 185
RÉSULTAT AVANT IMPÔTS	2 007 499	1 923 343
Impôts sur les résultats	629 202	700 833
RÉSULTAT NET DE L'EXERCICE	1 378 297	1 222 510

CRÉDIT POPULAIRE DU MAROC (CPM) ATTESTATION D'EXAMEN LIMITE DES COMMISSAIRES AUX COMPTES SUR LA SITUATION INTERMÉDIAIRE DES ÉTATS DE SYNTHÈSE SOCIAUX PÉRIODE DU 1^{er} JANVIER AU 30 JUIN 2009

Nous avons procédé à un examen limité de la situation intermédiaire du CPM (Crédit Populaire du Maroc) comprenant le bilan, le compte de produits et charges, l'état des soldes de gestion, le tableau des flux de trésorerie et l'état des informations complémentaires (ETIC) relatifs à la période du 1^{er} Janvier 2009 au 30 Juin 2009. Cette situation intermédiaire qui fait ressortir un montant de capitaux propres et assimilés totalisant 22.163.210 KMAD dont un bénéfice net de 1.378.297 KMAD, relève de la responsabilité des organes de gestion de l'émetteur.

Nous avons effectué notre mission selon les normes de la profession au Maroc relatives aux missions d'examen limité. Ces normes requièrent que l'examen limité soit planifié et réalisé en vue d'obtenir une assurance modérée que la situation intermédiaire ne comporte pas d'anomalie significative. Un examen limité comporte essentiellement des entretiens avec le personnel de la société et des vérifications analytiques appliquées aux données financières ; il fournit donc un niveau d'assurance moins élevé qu'un audit. Nous n'avons pas effectué un audit et, en conséquence, nous n'exprimons donc pas d'opinion d'audit.

Sur la base de notre examen limité, nous n'avons pas relevé de faits qui nous laissent penser que la situation intermédiaire, ci-jointe, ne donne pas une image fidèle du résultat des opérations du semestre écoulé ainsi que de la situation financière et du patrimoine du Crédit Populaire du Maroc arrêtés au 30 Juin 2009, conformément au référentiel comptable admis au Maroc.

Casablanca, le 25 septembre 2009

Les Commissaires aux Comptes

Deloitte Audit
A. Benabdalkhalek
Associé

Mazars Masnaoui
K. Mokdad
Associé



BONNE PERFORMANCE COMMERCIALE ET FINANCIÈRE

Produit net bancaire	1,37 MMDH	+46,3%
Résultat net Part du Groupe	718 MDH	+49,4%
Fonds propres Part du Groupe	10,6 MMDH	+46,6%
Total bilan	101,6 MMDH	+19,8%

Le Conseil d'Administration de la Banque Centrale Populaire s'est réuni le 25 Septembre 2009, sous la présidence de Monsieur Mohamed BENCHAAABOUN, pour examiner l'évolution de l'activité et arrêter les comptes de la BCP au titre du premier semestre 2009.

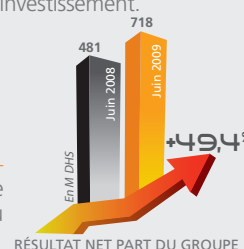
PERFORMANCES COMMERCIALES ET FINANCIÈRES DE PREMIER PLAN

La Banque Centrale Populaire continue sa percée commerciale dans les métiers de la banque de financement et d'investissement.

+49,4%
A 718 MILLIONS DE DH

RÉSULTAT NET Part du Groupe : 718 millions de DH

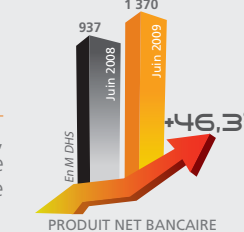
La Banque Centrale Populaire a affiché un résultat net en progression remarquable de 49,4% à 718 millions de DH, tirant profit notamment d'une forte évolution du PNB (+433 millions de DH).



+46,3%
A 1 370 MILLIONS DE DH

PRODUIT NET BANCAIRE : 1 370 millions de DH

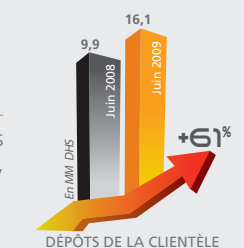
Le produit net bancaire s'est élevé à 1 370 millions de DH en hausse de 46,3%, suite à une évolution harmonieuse de ses différentes composantes (Marge d'intérêts : +47,2%, Marge sur commissions : +52,1% et résultat des activités de marché : +67,9%).



+61%
A 16,1 MILLIARDS DE DH

DÉPÔTS DE LA CLIENTÈLE : 16,1 milliards de DH

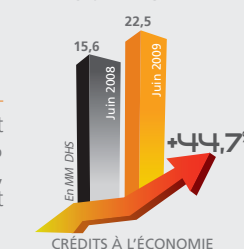
Les dépôts de la clientèle se sont situés à 16,1 milliards de DH contre 9,9 milliards de DH sur une année glissante, soit un accroissement significatif de 61%, témoignant ainsi de l'effort déployé en matière de collecte.



+44,7%
A 22,5 MILLIARDS DE DH

CRÉDITS A L'ÉCONOMIE : 22,5 milliards de DH

La Banque Centrale Populaire a poursuivi sa forte dynamique de développement du corporate banking, avec un accroissement des crédits à l'économie de 44,7% ou +6,9 milliards de DH. L'encours des crédits a ainsi, atteint 22,5 milliards de DH, confortant le positionnement de la BCP sur le segment des grandes entreprises et institutionnels.



ACTIVITÉS DE MARCHÉ

La BCP a consolidé son positionnement dans les activités de marché, avec un niveau d'intervention de 26% et un résultat de 594 millions de DH en appréciation de +67,9%.

TOTAL BILAN : 101,6 MILLIARDS DE DH

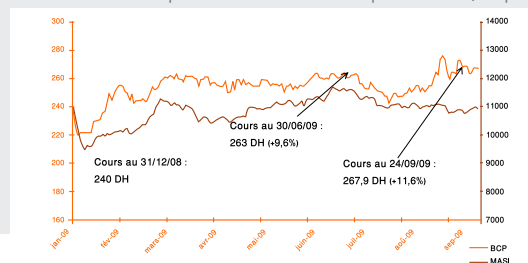
Le total bilan a atteint 101,6 milliards de DH en accroissement de +20%.

Rating : Réaffirmation de la notation « BB+/Stable/B »

L'agence de rating Standard & Poor's a confirmé pour la 5ème année consécutive la notation « BB+/Stable/B » de la BCP, consacrant les bonnes performances du Groupe, avec un profil financier très solide, une liquidité élevée, une rentabilité adéquate et une bonne capitalisation, la plus importante du secteur bancaire marocain.

PERFORMANCES BOURSIÈRES

Le titre de la BCP a enregistré un accroissement notable de +11,6% à 267,9 DH au 24/09/09, soit la meilleure performance du secteur et de la place (MASI : -0,6%, MADEX : -2,1%).



BANQUE CENTRALE POPULAIRE

COMPTES CONSOLIDÉS AUX NORMES IAS/IFRS
30 JUIN 2009



BILAN IFRS

(en milliers de DH)

(en milliers de DH)

ACTIF	30/06/09	31/12/08	PASSIF	30/06/09	31/12/08
Valeurs en caisse, Banques Centrales, Trésor public, Service des chèques postaux	12 178 100	16 552 970	Banques centrales, Trésor public, Service des chèques postaux	4 764	22
Actifs financiers à la juste valeur par résultat	34 428	26 462	Passifs financiers à la juste valeur par résultat	-	-
Instruments dérivés de couverture	-	-	Instruments dérivés de couverture	-	-
Actifs financiers disponibles à la vente	11 594 207	7 344 032	Dettes envers les Etablissements de crédit et assimilés	67 772 713	66 867 608
Prêts et créances sur les Etablissements de crédit et assimilés	20 374 823	20 209 620	Dettes envers la clientèle	17 702 305	16 276 393
Prêts et créances sur la clientèle	27 330 943	20 815 265	Dettes représentées par un titre	-	-
Ecart de réévaluation actif des portefeuilles couverts en taux	-	-	Titres de créance émis	-	-
Placements détenus jusqu'à leur échéance	24 611 732	26 094 816	Ecart de réévaluation passif des portefeuilles couverts en taux	-	-
Actifs d'impôt exigible	505 525	168 781	Passifs d'impôt courant	437 089	200 530
Actifs d'impôt différé	146 339	147 339	Passifs d'impôt différé	503 914	409 924
Comptes de régularisation et autres actifs	2 269 316	1 205 881	Comptes de régularisation et autres passifs	2 227 359	1 404 528
Actifs non courants destinés à être cédés	-	-	Dettes liées aux actifs non courants destinés à être cédés	-	-
Participations dans des entreprises mises en équivalence	163 306	106 580	Provisions techniques des contrats d'assurance	80 012	154 362
Immuebles de placement	-	-	Provisions pour risques et charges	369 891	388 798
Immobilisations corporelles	1 941 475	1 892 454	Subventions, fonds publics affectés et fonds spéciaux de garantie	2 871 556	2 255 572
Immobilisations incorporelles	110 856	67 334	Dettes subordonnées	1 516 852	-
Ecart d'acquisition	362 073	-	Capital et réserves liées	5 399 103	4 149 714
TOTAL ACTIF IFRS	101 623 123	94 631 534	Réserves consolidées	1 724 992	1 563 994
			- Part du groupe	1 331 882	1 375 641
			- Part des minoritaires	393 110	188 353
			Gains ou pertes latents ou différés, part du groupe	257 193	102 983
			Résultat net de l'exercice	755 380	857 105
			- Part du groupe	718 281	825 987
			- Part des minoritaires	37 099	31 118
			TOTAL PASSIF IFRS	101 623 123	94 631 534

COMPTE DE RESULTAT IFRS CONSOLIDÉ

(en milliers de DH)

	30/06/09	30/06/08
Intérêts et produits assimilés	2 130 491	1 854 373
Intérêts et charges assimilés	-1 607 876	-1 499 324
MARGE D'INTERÊTS	522 615	355 048
Commissions perçues	233 927	155 178
Commissions servies	-2 020	-2 685
MARGE SUR COMMISSIONS	231 907	152 493
Gains ou pertes nets sur instruments financiers à la juste valeur par résultat	162 359	125 634
Gains ou pertes nets sur actifs financiers disponibles à la vente	431 917	228 390
RESULTAT DES ACTIVITÉS DE MARCHÉ	594 276	354 025
Produits des autres activités	119 701	158 188
Charges des autres activités	-98 431	-83 162
PRODUIT NET BANCAIRE	1 370 068	936 592
Charges générales d'exploitation	-307 211	-107 893
Dotations aux amortissements et aux dépréciations des immobilisations incorporelles et corporelles	-60 072	-50 638
RESULTAT BRUT D'EXPLOITATION	1 002 784	778 061
Coût du risque	-17 754	-43 275
RESULTAT D'EXPLOITATION	985 031	734 786
Quote-part du résultat net des entreprises mises en équivalence	12 444	11 132
Gains ou pertes nets sur autres actifs	37 546	7 826
Variations de valeurs des écarts d'acquisition	-	-
RESULTAT AVANT IMPÔTS	1 035 021	753 744
Impôts sur les bénéfices	-279 641	-252 086
RESULTAT NET	755 380	501 658
Résultat hors groupe	37 099	21 001
RESULTAT NET PART DU GROUPE	718 281	480 657
Résultat par action (en dirham)		
Résultat dilué par action (en dirham)		

TABLEAU DE FLUX DE TRESORERIE

(en milliers de DH)

	30/06/09	31/12/08
Résultat avant impôts	1 035 021	1 272 180
+/- Dotations nettes aux amortissements des immobilisations corporelles et incorporelles	60 072	126 900
+/- Dotations nettes pour dépréciation des écarts d'acquisition et des autres immobilisations	-	-
+/- Dotations nettes pour dépréciation des actifs financiers	747 816	-8 710
+/- Dotations nettes aux provisions	52 231	-17 737
+/- Quote-part de résultat liée aux sociétés mises en équivalence	-12 444	-23 233
+/- Perte nette/(gain net) des activités d'investissement	-994 186	-1 671 710
+/- Perte nette/(gain net) des activités de financement	-	-
+/- Autres mouvements	14 154	153 301
Total des éléments non monétaires inclus dans le résultat net avant impôts et des autres ajustements	-132 357	-1 441 189
+/- Flux liés aux opérations avec les établissements de crédit et assimilés	192 949	-12 167 704
+/- Flux liés aux opérations avec la clientèle	-3 046 652	-3 866 021
+/- Flux liés aux autres opérations affectant des actifs ou passifs financiers	977 119	8 985 352
+/- Flux liés aux autres opérations affectant des actifs ou passifs non financiers	-658 900	40 401
- Impôts versés	-322 311	-277 963
Diminution/(augmentation) nette des actifs et des passifs provenant des activités opérationnelles	-2 857 796	-7 285 935
Flux net de trésorerie généré par l'activité opérationnelle	-1 955 131	-7 454 944
+/- Flux liés aux actifs financiers et aux participations	-3 369 533	4 038 204
+/- Flux liés aux immeubles de placement	-	-
+/- Flux liés aux immobilisations corporelles et incorporelles	461 942	-469 959
Flux net de trésorerie lié aux opérations d'investissement	-2 907 591	3 568 245
+/- Flux de trésorerie provenant ou à destination des actionnaires	619 935	664 823
+/- Autres flux de trésorerie nets provenant des activités de financement	2 045 215	1 080 706
Flux net de trésorerie lié aux opérations de financement	2 665 150	1 744 899
Effet de la variation des taux de change sur la trésorerie et équivalent de trésorerie	131	-20 497
Augmentation/(diminution) nette de la trésorerie et des équivalents de trésorerie	-2 191 441	-2 162 298
Trésorerie et équivalents de trésorerie à l'ouverture	-33 720 581	-31 558 284
Caisse, Banques centrales, CCP (actif & passif)	16 552 948	15 117 679
Comptes (actif & passif) et prêts/emprunts à vue auprès des établissements de crédit	-50 273 529	-46 675 963
Trésorerie et équivalents de trésorerie à la clôture	-35 918 023	-33 720 581
Caisse, Banques centrales, CCP (actif & passif)	12 173 336	16 552 948
Comptes (actif & passif) et prêts/emprunts à vue auprès des établissements de crédit	-48 091 359	-50 273 529
Variation de la trésorerie nette	-2 197 442	-2 162 298

BANQUE CENTRALE POPULAIRE ATTESTATION D'EXAMEN LIMITE DE LA SITUATION INTERMEDIAIRE CONSOLIDÉE AU 30 JUIN 2009

Nous avons procédé à un examen limité de la situation intermédiaire de la Banque Centrale Populaire et ses filiales (Groupe Banque Centrale Populaire) comprenant le bilan, le compte de résultat, le tableau des flux de trésorerie, l'état de variation des capitaux propres et une sélection de notes explicatives au terme du semestre couvrant la période du 1er janvier au 30 juin 2009. Cette situation intermédiaire fait ressortir un montant de capitaux propres consolidés totalisant 11.008.224 KMAD dont un bénéfice net consolidé de 755.380 KMAD.

Nous avons effectué notre examen limité selon les normes de la profession au Maroc. Ces normes requièrent que l'examen limité soit planifié et réalisé en vue d'obtenir une assurance modérée que la situation provisoire des états financiers consolidés cités au premier paragraphe ci-dessus ne comporte pas d'anomalie significative. Un examen limité comporte essentiellement des entretiens avec le personnel de la société et des vérifications analytiques appliquées aux données financières ; il fournit donc un niveau d'assurance moins élevé qu'un audit. Nous n'avons pas effectué un audit et, en conséquence, nous n'exprimons donc pas d'opinion d'audit.

Sur la base de notre examen limité, nous n'avons pas relevé de faits qui nous laissent penser que les états consolidés, ci-joints, ne donnent pas une image fidèle du résultat des opérations du semestre écoulé ainsi que de la situation financière et du patrimoine du Groupe Banque Centrale Populaire arrêtés au 30 juin 2009, conformément aux normes comptables internationales (IAS/IFRS).

Casablanca, le 25 septembre 2009

Les Commissaires aux Comptes :

Deloitte Audit
A. Benabdelkhalik
Associé

Mazars Masnaoui
K. Mokdad
Associé

BANQUE CENTRALE POPULAIRE

COMPTES SOCIAUX AUX NORMES PCEC
30 JUIN 2009



BILAN

(en milliers de DH)

ACTIF	30/06/09	31/12/08
Valeurs en caisse, Banques centrales, Trésor public, Service des chèques postaux	11 891 257	16 294 351
Créances sur les établissements de crédit et assimilés	20 248 723	21 072 359
A vue	14 259 161	15 003 747
A terme	5 989 562	6 068 612
Créances sur la clientèle	21 587 089	18 777 539
Crédits de trésorerie et à la consommation	8 375 722	7 893 544
Crédits à l'équipement	9 329 180	6 998 437
Crédits immobiliers	2 000 571	2 254 512
Autres crédits	1 881 616	1 631 046
Créances acquises par affacturage	-	-
Titres de transaction et de placement	6 048 614	7 237 587
Bons du Trésor et valeurs assimilées	3 160 082	3 208 237
Autres titres de créance	334 265	1 274 560
Titres de propriété	2 554 267	2 754 790
Autres actifs	1 509 712	1 310 713
Titres d'investissement	23 048 965	24 569 089
Bons du Trésor et valeurs assimilées	21 853 110	23 238 730
Autres titres de créance	1 195 855	1 330 359
Titres de participation et emplois assimilés	7 193 846	1 147 897
Créances subordonnées	1 166 598	1 154 062
Immobilisations données en crédit-bail et en location	-	-
Immobilisations incorporelles	54 513	57 732
Immobilisations corporelles	706 118	710 892
TOTAL DE L'ACTIF	93 455 435	92 332 221

(en milliers de DH)

PASSIF	30/06/09	31/12/08
Banques centrales, Trésor public, Service des chèques postaux	-	-
Dettes envers les établissements de crédit et assimilés	65 420 590	68 072 470
A vue	50 037 323	50 199 310
A terme	15 383 267	17 873 160
Dépôts de la clientèle	16 066 761	15 152 154
Comptes à vue créditeurs	1 456 009	1 469 197
Comptes d'épargne	-	-
Dépôts à terme	13 164 334	12 504 449
Autres comptes créditeurs	1 446 418	1 178 508
Titres de créance émis	-	-
Titres de créance négociables	-	-
Emprunts obligataires	-	-
Autres titres de créance émis	-	-
Autres passifs	967 930	1 482 248
Provisions pour risques et charges	334 015	257 941
Provisions réglementées	44 027	44 027
Subventions, fonds publics affectés et fonds spéciaux de garantie	2 871 556	2 255 572
Dettes subordonnées	1 516 849	-
Ecarts de réévaluation	-	-
Réserves et primes liées au capital	4 738 121	3 532 496
Capital	660 982	617 218
Actionnaires. Capital non versé (-)	-	-
Report à nouveau (+/-)	176 021	132 963
Résultats nets en instance d'affectation (+/-)	-	-
Résultat net de l'exercice (+/-)	658 583	785 132
TOTAL DU PASSIF	93 455 435	92 332 221

ETAT DES SOLDES DE GESTION

(en milliers de DH)

	30/06/09	30/06/08
(+) Intérêts et produits assimilés	1 694 938	1 728 486
(-) Intérêts et charges assimilés	1 446 441	1 443 205
MARGE D'INTERET	248 497	285 281
(+) Produits sur immobilisations en crédit-bail et en location	-	-
(-) Charges sur immobilisations en crédit-bail et en location	-	-
Résultat des opérations de crédit-bail et de location	-	-
(+) Commissions perçues	96 757	111 239
(-) Commissions servies	1 290	1 304
Marge sur commissions	95 467	109 935
(+) Résultat des opérations sur titres de transaction	-	-
(+) Résultat des opérations sur titres de placement	180 863	151 475
(+) Résultat des opérations de change	146 787	105 894
(+) Résultat des opérations sur produits dérivés	-	-
Résultat des opérations de marché	327 650	257 369
(+) Divers autres produits bancaires	394 170	48 269
(-) Diverses autres charges bancaires	8 910	8 622
PRODUIT NET BANCAIRE	1 056 874	692 232
(+) Résultat des opérations sur immobilisations financières	107 042	96 686
(+) Autres produits d'exploitation non bancaire	489 715	450 310
(-) Autres charges d'exploitation non bancaire	25 652	26 516
(-) Charges générales d'exploitation	575 562	506 249
RÉSULTAT BRUT D'EXPLOITATION	1 052 417	706 463
(-) Dotations nettes des reprises aux provisions pour créances et engagements par signature en souffrance	-120 014	-8
(-) Autres dotations nettes des reprises aux provisions	-78 766	-239
RÉSULTAT COURANT	853 637	706 216
RÉSULTAT NON COURANT	-3 373	18 453
(-) Impôts sur les résultats	191 681	253 186
RÉSULTAT NET DE L'EXERCICE	658 583	471 483
(+) Dotations aux amortissements et aux provisions des immobilisations incorporelles et corporelles	42 941	37 324
(+) Dotations aux provisions pour dépréciation des immobilisations financières	33 218	1 920
(+) Dotations aux provisions pour risques généraux	78 782	-
(+) Dotations aux provisions réglementées	-	-
(+) Dotations non courantes	-	-
(-) Reprises de provisions	2 725	15 996
(-) Plus-values de cession sur immobilisations incorporelles et corporelles	102	578
(-) Moins-values de cession sur immobilisations incorporelles et corporelles	-	1 170
(+) Plus-values de cession sur immobilisations financières	137 535	86 664
(+) Moins-values de cession sur immobilisations financières	-	-
(-) Reprises de subventions d'investissement reçues	-	-
(+) CAPACITÉ D'AUTOFINANCEMENT	673 162	408 659
(-) Bénéfices distribués	-	-
(+) AUTOFINANCEMENT	673 162	408 659

HORS BILAN

(en milliers de DH)

	30/06/09	31/12/08
Engagements donnés	18 290 073	18 391 317
Engagements de financement donnés en faveur d'établissements de crédit et assimilés	51 000	290 000
Engagements de financement donnés en faveur de la clientèle	12 487 915	13 870 714
Engagements de garantie d'ordre d'établissements de crédit et assimilés	4 028 410	3 340 946
Engagements de garantie d'ordre de la clientèle	1 661 620	689 897
Titres achetés à réméré	-	-
Autres titres à livrer	61 128	199 760
Engagements reçus	3 545 456	4 376 540
Engagements de financement reçus d'établissements de crédit et assimilés	-	-
Engagements de garantie reçus d'établissements de crédit et assimilés	3 384 328	4 176 540
Engagements de garantie reçus de l'Etat et d'organismes de garantie divers	-	-
Titres vendus à réméré	-	-
Autres titres à recevoir	161 128	200 000

COMPTE DE PRODUITS ET CHARGES

(en milliers de DH)

	30/06/09	30/06/08
PRODUITS D'EXPLOITATION BANCAIRE	3 715 077	2 506 583
Intérêts et produits assimilés sur opérations avec les établissements de crédit	452 695	372 275
Intérêts et produits assimilés sur opérations avec la clientèle	488 383	335 449
Intérêts et produits assimilés sur titres de créance	753 860	1 020 761
Produits sur titres de propriété	391 748	40 532
Produits sur immobilisations en crédit-bail et en location	-	-
Commissions sur prestations de service	96 757	111 239
Autres produits bancaires	1 531 634	626 327
CHARGES D'EXPLOITATION BANCAIRE	2 658 203	1 814 352
Intérêts et charges assimilés sur opérations avec les établissements de crédit	1 159 253	1 299 829
Intérêts et charges assimilés sur opérations avec la clientèle	287 187	143 376
Intérêts et charges assimilés sur titres de créance émis	-	-
Charges sur immobilisations en crédit-bail et en location	-	-
Autres charges bancaires	1 211 763	371 147
PRODUIT NET BANCAIRE	1 056 874	692 232
Produits d'exploitation non bancaires	627 250	536 973
Charges d'exploitation non bancaires	25 652	26 516
CHARGES GENERALES D'EXPLOITATION	575 563	506 249
Charges de personnel	233 007	231 805
Impôts et taxes	20 017	6 573
Charges externes	274 798	226 259
Autres charges générales d'exploitation	4 800	4 287
Dotations aux amortissements et aux provisions des immobilisations incorporelles et corporelles	42 941	37 325
DOTATIONS AUX PROVISIONS ET PERTES SUR CREANCES IRRECOURVABLES	235 945	10 198
Dotations aux provisions pour créances et engagements par signature en souffrance	120 085	22
Pertes sur créances irrécouvrables	-	-
Autres dotations aux provisions	115 860	10 176
REPRISES DE PROVISIONS ET RECUPERATIONS SUR CREANCES AMORTIES	6 673	19 974
Reprises de provisions pour créances et engagements par signature en souffrance	65	14
Récupérations sur créances amorties	6	-
Autres reprises de provisions	6 602	19 960
RÉSULTAT COURANT	853 637	706 216
Produits non courants	115	34 367
Charges non courantes	3 488	15 914
RÉSULTAT AVANT IMPOTS	850 264	724 669
Impôts sur les résultats	191 681	253 186
RÉSULTAT NET DE L'EXERCICE	658 583	471 483

BANQUE CENTRALE POPULAIRE (BCP) ATTESTATION D'EXAMEN LIMITE DES COMMISSAIRES AUX COMPTES SUR LA SITUATION INTERMEDIAIRE DES ETATS DE SYNTHESE SOCIAUX PERIODE DU 1^{ER} JANVIER AU 30 JUIN 2009

En application des dispositions du Dahir portant loi n° 1-93-212 du 21 septembre 1993, tel que modifié et complété, nous avons procédé à un examen limité de la situation intermédiaire de la BCP (Banque Centrale Populaire) comprenant le bilan, le compte de produits et charges, l'état des soldes de gestion, le tableau des flux de trésorerie et l'état des informations complémentaires (ETIC) relatifs à la période du 1er janvier 2009 au 30 juin 2009. Cette situation intermédiaire qui fait ressortir un montant de capitaux propres et assimilés totalisant 10.666.139 KMAD dont un bénéfice net de 658.583 KMAD, relève de la responsabilité des organes de gestion de l'émetteur.

Nous avons effectué notre mission selon les normes de la profession au Maroc relatives aux missions d'examen limité. Ces normes requièrent que l'examen limité soit planifié et réalisé en vue d'obtenir une assurance modérée que la situation intermédiaire ne comporte pas d'anomalie significative. Un examen limité comporte essentiellement des entretiens avec le personnel de la société et des vérifications analytiques appliquées aux données financières ; il fournit donc un niveau d'assurance moins élevé qu'un audit. Nous n'avons pas effectué un audit et, en conséquence, nous n'exprimons donc pas d'opinion d'audit.

Sur la base de notre examen limité, nous n'avons pas relevé de faits qui nous laissent penser que la situation intermédiaire, ci-jointe, ne donne pas une image fidèle du résultat des opérations du semestre écoulé ainsi que la situation financière et du patrimoine de la Banque Centrale Populaire arrêtés au 30 juin 2009, conformément au référentiel comptable admis au Maroc.
Casablanca, le 25 septembre 2009

Les Commissaires aux Comptes

Deloitte Audit
A. Benabdelkhalek
Associé

Mazars Masnaoui
K. Mokdad
Associé



BANQUE POPULAIRE
FAITE POUR VOUS

