


PERFORMANCES D'UNE BANQUE EN ACTION



CRÉDIT POPULAIRE DU MAROC

- COMPTES SOCIAUX AUX NORMES PCEC

30 JUIN 2009



BANQUE POPULAIRE

FAITE POUR VOUS



BONNE PERFORMANCE COMMERCIALE ET FINANCIÈRE

Dépôts de la clientèle	157,7 MMDH	+13%
Crédits à l'économie	122,3 MMDH	+21%
Produit net bancaire	4,4 MMDH	+8,7%
Résultat net Part du Groupe	1,6 MMDH	+7,6%
Fonds propres Part du Groupe	22,7 MMDH	+17,4%
Total bilan	199 MMDH	+8%

Rating Standard & Poor's : BB+ / Stable / B

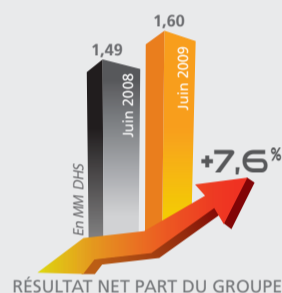
Le Comité Directeur du Crédit Populaire du Maroc s'est réuni le 25 Septembre 2009, sous la présidence de Monsieur Mohamed BENCHAABOUN, pour apprécier l'évolution de l'activité et arrêter les comptes du Groupe au titre du premier semestre 2009.

CROISSANCE NOTABLE DES RÉSULTATS ET RENFORCEMENT DE L'ASSISE FINANCIÈRE

+7,6%
À 1,6 MILLIARDS DE DH

RÉSULTAT NET PART DU GROUPE : 1,6 milliard de DH

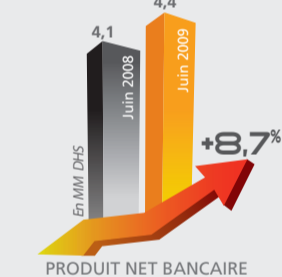
Le Groupe a enregistré au terme du premier semestre 2009 de bonnes performances financières, avec un résultat net part du Groupe de 1,6 milliard de DH en croissance de +7,6%. Sur une base sociale, le résultat net s'est apprécié de +12,7% à 1,4 milliard de DH.



+8,7%
À 4,4 MILLIARDS DE DH

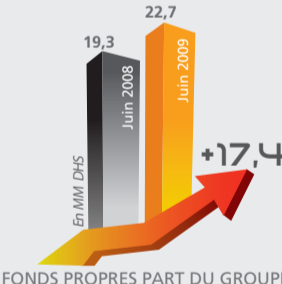
PRODUIT NET BANCAIRE : 4,4 milliards de DH

Fruit d'un positionnement renforcé du Groupe sur tous ses marchés, le produit net bancaire consolidé s'est affiché en progression de +8,7% à 4,4 milliards de DH, tenant à une évolution sensible du résultat des activités de marche (+17%) et de la marge sur commissions (+11,6%).



COEFFICIENT D'EXPLOITATION : 39,7%

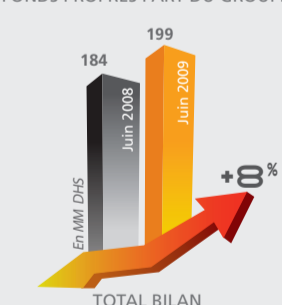
Le coefficient d'exploitation de la banque s'est situé à 39,7% contre 41,0% à fin Juin 2008, reflétant l'amélioration de son efficacité opérationnelle, dans un contexte marqué par le lancement de projets structurants et des efforts d'investissements et de recrutement accompagnant la dynamique de développement du Groupe.



+17,4%
À 22,7 MILLIARDS DE DH

FONDS PROPRES PART DU GROUPE : 22,7 milliards de DH

Les fonds propres se sont établis à 22,7 milliards de DH en hausse de +17,4%, renforçant ainsi l'assise financière du Groupe et lui permettant d'accompagner sa stratégie de développement. Pour sa part, le total bilan s'est inscrit sur la même lancée, avec un accroissement de 8% à 199 milliards de DH.

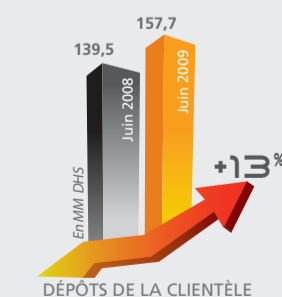


DYNAMIQUE SOUTENUE DE L'ACTIVITÉ RETAIL

+13%
À 157,7 MILLIARDS DE DH

DÉPÔTS DE LA CLIENTÈLE : 157,7 milliards de DH

Les dépôts de la clientèle ont augmenté de +13% à 157,7 milliards de DH. Cette progression, largement supérieure à celle du secteur bancaire (+6,8%), a permis de conforter le leadership du Groupe en matière de collecte, avec une part de marché de 27,2% en amélioration de +0,7 point par rapport à fin 2008. Cette performance résulte de la mobilisation des équipes commerciales et leur implication dans les efforts de bancarisation, ce qui a permis le renforcement du portefeuille clients depuis le 1er janvier 2009 de plus de 218 000 relations, soit la plus large base clientèle de la place (3 millions de clients dont 475 000 sociétaires).



GROUPE BANQUE POPULAIRE

COMPTES CONSOLIDÉS AUX NORMES IAS/IFRS
30 JUIN 2009

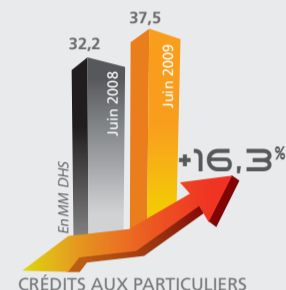


Cette dynamique est appuyée par le développement du réseau de proximité Banque Populaire à plus de 800 agences, à ce jour, soit le premier réseau du secteur bancaire. Le nombre de guichets automatiques s'est élevé à 851 confortant ainsi le rang de leader du Groupe dans les activités monétiques.

Par ailleurs, le Groupe a consolidé sa position sur le marché des Marocains du Monde, avec un volume de dépôts de 62,5 milliards de DH. Cette performance est portée notamment par la diversification des canaux de transferts du Groupe et sa politique de proximité engagée à travers son passeport Européen et ses bureaux de représentation.

Les crédits aux particuliers ont affiché une progression de +16,3% à 37,5 milliards de DH, soit une part de marché en crédit à la consommation et en crédit acquéreur respectivement de 34,6% et 23%.

En appui au réseau retail, Assalaf Chaabi a enregistré une hausse de 22% de son encours à 3,7 milliards de DH et réalisé un résultat net de 28,2 millions de DH en accroissement de 14%. Maroc Assistance internationale a, quant à elle, consolidé son rang de leader dans le domaine de l'assistance avec des primes de 245 millions de DH en accroissement de 9% et un résultat net de 12,8 millions de DH, en évolution de 17%.



ESSOR COMMERCIAL SUR LE MARCHÉ DES ENTREPRISES

Fidèle à ses valeurs originelles, le Groupe maintient son engagement dans le soutien à l'économie réelle, en se positionnant en tant qu'acteur de référence sur le marché des entreprises.

+22,5%
À 84,8 MILLIARDS DE DH

CREDITS AUX ENTREPRISES : 84,8 milliards de DH

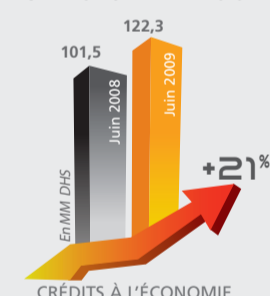
Les crédits aux entreprises se sont situés à 84,8 milliards de DH, en hausse de +22,5% ou +15,6 milliards de DH.

Le Groupe a ainsi renforcé son implication dans le financement des secteurs productifs de l'économie nationale, avec une augmentation significative des crédits à l'économie (+21%) et une part de marché de 22,3%.

Fruit d'une consolidation des synergies avec le réseau du Groupe et d'une stratégie commerciale ambitieuse, l'activité de Chaabi leasing a enregistré de bonnes performances avec une croissance de 20% de l'encours de crédit-bail et un résultat net en amélioration sensible de 12% à plus de 24,8 millions de DH.



CRÉDITS AUX ENTREPRISES



CRÉDITS À L'ÉCONOMIE

CROISSANCE DES ACTIVITÉS DE LA BANQUE DE FINANCEMENT ET D'INVESTISSEMENT

Le Groupe a poursuivi sa stratégie de développement dans les métiers de la banque de financement et d'investissement, à travers une intervention particulièrement soutenue de la BCP-Bank avec un portefeuille titres de 36,3 milliards de DH.

Parallèlement et dans le droit fil de cette stratégie de croissance, les activités de la Banque d'investissement ont été regroupées au sein de Upline Group. Cette nouvelle filialisation d'envergure, permettra au Groupe de devenir un acteur de référence dans ce domaine et de hisser son positionnement à un niveau en phase avec sa dimension.

FILIALES À L'INTERNATIONAL : RELAIS DE CROISSANCE DU GROUPE

Les filiales à l'international ont connu un développement accéléré, en ligne avec leur vocation de relais de croissance du Groupe.

Pour la Banque Chaabi du Maroc (BCDM), l'année 2009 a été marquée par la poursuite de l'extension soutenue de son réseau commercial en Europe, en vue de conforter la position du Groupe sur le marché des Marocains du Monde. La BCDM a enregistré une performance commerciale et financière significative avec une appréciation du résultat net de 63% à 12,3 millions de DH.

Les réalisations de Chaabi International bank Offshore s'inscrivent en droite ligne avec son business plan, avec un encours de crédits et un résultat net en hausse respective de 239% et 105%.

Les Banques Populaires Maroc-Centrafricaine et Maroc-Guinéenne ont, quant à elles, renforcé leur positionnement dans leurs métiers conformément aux objectifs fixés, affichant un résultat net respectivement de 24,8 millions de DH et 8,6 millions de DH, en accroissement de 51% et 18%.

CRÉDIT POPULAIRE DU MAROC

COMPTES SOCIAUX AUX NORMES PCEC

30 JUIN 2009



BILAN

(en milliers de DH)

ACTIF	30/06/09	31/12/08
Valeurs en caisse, Banques centrales, Trésor public, Service des chèques postaux	13 503 502	18 088 297
Créances sur les établissements de crédit et assimilés	21 034 287	20 750 820
A vue	5 897 367	5 154 441
A terme	15 136 920	15 596 379
Créances sur la clientèle	109 446 381	102 103 747
Crédits de trésorerie et à la consommation	46 816 094	46 100 914
Crédits à l'équipement	21 854 660	18 415 582
Crédits immobiliers	37 411 397	34 891 957
Autres crédits	3 364 230	2 695 294
Créances acquises par affacturage	-	-
Titres de transaction et de placement	6 496 678	7 472 798
Bons du Trésor et valeurs assimilées	3 160 082	3 208 237
Autres titres de créance	334 290	1 274 585
Titres de propriété	3 002 306	2 989 976
Autres actifs	3 753 296	1 895 988
Titres d'investissement	23 048 966	24 569 089
Bons du Trésor et valeurs assimilées	21 853 111	23 238 730
Autres titres de créance	1 195 855	1 330 359
Titres de participation et emplois assimilés	7 605 818	1 553 098
Créances subordonnées	1 166 598	1 154 062
Immobilisations données en crédit-bail et en location	-	-
Immobilisations incorporelles	180 529	170 688
Immobilisations corporelles	2 381 882	2 362 226
TOTAL DE L'ACTIF	188 617 937	180 120 813

(en milliers de DH)

PASSIF	30/06/09	31/12/08
Banques centrales, Trésor public, Service des chèques postaux	-	-
Dettes envers les établissements de crédit et assimilés	5 913 658	6 617 461
A vue	1 628 535	2 172 812
A terme	4 285 123	4 444 649
Dépôts de la clientèle	157 677 541	151 921 435
Comptes à vue créditeurs	86 259 104	86 611 737
Comptes d'épargne	13 745 194	13 143 834
Dépôts à terme	54 972 739	49 468 651
Autres comptes créditeurs	2 700 504	2 697 213
Titres de créance émis	-	-
Titres de créance négociables	-	-
Emprunts obligataires	-	-
Autres titres de créance émis	-	-
Autres passifs	2 091 951	2 396 501
Provisions pour risques et charges	771 577	591 276
Provisions réglementées	119 850	119 850
Subventions, fonds publics affectés et fonds spéciaux de garantie	2 871 556	2 255 572
Dettes subordonnées	1 516 849	-
Ecart de réévaluation	-	-
Réserves et primes liées au capital	13 469 619	11 081 288
Capital	2 631 018	2 501 490
Actionnaires. Capital non versé (-)	-	-
Report à nouveau (+/-)	176 021	132 963
Résultats nets en instance d'affectation (+/-)	-	-
Résultat net de l'exercice (+/-)	1 378 297	2 502 977
TOTAL DU PASSIF	188 617 937	180 120 813

ÉTAT DES SOLDES DE GESTION

(en milliers de DH)

TABEAU DE FORMATION DES RESULTATS	30/06/09	30/06/08
(+) Intérêts et produits assimilés	4 542 902	4 116 770
(-) Intérêts et charges assimilés	1 544 213	1 246 854
MARGE D'INTERET	2 998 689	2 869 916
(+) Produits sur immobilisations en crédit-bail et en location	49	9
(-) Charges sur immobilisations en crédit-bail et en location	24	-
Résultat des opérations de crédit-bail et de location	25	9
(+) Commissions perçues	346 499	361 342
(-) Commissions servies	9 876	7 571
MARGE SUR COMMISSIONS	336 623	353 771
(+) Résultat des opérations sur titres de transaction	-	-
(+) Résultat des opérations sur titres de placement	184 396	185 659
(+) Résultat des opérations de change	186 523	154 164
(+) Résultat des opérations sur produits dérivés	-	-
RÉSULTAT DES OPÉRATIONS DE MARCHÉ	370 919	339 823
(+) Divers autres produits bancaires	518 941	48 392
(-) Diverses autres charges bancaires	137 312	123 098
PRODUIT NET BANCAIRE	4 087 885	3 488 813
(+) Résultat des opérations sur immobilisations financières	192 619	102 131
(+) Autres produits d'exploitation non bancaire	16 709	10 723
(-) Autres charges d'exploitation non bancaire	117 605	106 704
(-) Charges générales d'exploitation	1 622 749	1 431 735
RESULTAT BRUT D'EXPLOITATION	2 556 859	2 063 228
(-) Dotations nettes des reprises aux provisions pour créances et engagements par signature en souffrance	-347 295	-177 967
(-) Autres dotations nettes des reprises aux provisions	-190 406	4 034
RESULTAT COURANT	2 019 158	1 889 296
RESULTAT NON COURANT	-11 659	34 047
(-) Impôts sur les résultats	629 202	700 833
RESULTAT NET DE L'EXERCICE	1 378 297	1 222 510
CAPACITÉ D'AUTOFINANCEMENT		
(+) RESULTAT NET DE L'EXERCICE	1 378 297	1 222 510
(+) Dotations aux amortissements et aux provisions des immobilisations incorporelles et corporelles	130 735	120 028
(+) Dotations aux provisions pour dépréciation des immobilisations financières	54 770	3 032
(+) Dotations aux provisions pour risques généraux	200 000	-
(+) Dotations aux provisions réglementées	-	-
(+) Dotations non courantes	-	-
(-) Reprises de provisions	28 762	39 998
(-) Plus-values de cession sur immobilisations incorporelles et corporelles	283	1 318
(+) Moins-values de cession sur immobilisations incorporelles et corporelles	1 620	2 086
(+) Plus-values de cession sur immobilisations financières	244 510	86 744
(+) Moins-values de cession sur immobilisations financières	-	-
(-) Reprises de subventions d'investissement reçues	-	-
(+) CAPACITÉ D'AUTOFINANCEMENT	1 491 867	1 219 596
(-) Bénéfices distribués	-	-
(+) AUTOFINANCEMENT	1 491 867	1 219 596

HORS BILAN

(en milliers de DH)

HORS BILAN	30/06/09	31/12/08
Engagements donnés	41 810 315	40 663 898
Engagements de financement donnés en faveur d'établissements de crédit et assimilés	1 568 534	2 071 103
Engagements de financement donnés en faveur de la clientèle	24 925 906	24 442 112
Engagements de garantie d'ordre d'établissements de crédit et assimilés	4 261 424	3 689 364
Engagements de garantie d'ordre de la clientèle	10 993 323	10 261 559
Titres achetés à réméré	-	-
Autres titres à livrer	61 128	199 760
Engagements reçus	5 690 144	6 488 296
Engagements de financement reçus d'établissements de crédit et assimilés	92 544	118 823
Engagements de garantie reçus d'établissements de crédit et assimilés	5 390 554	6 125 448
Engagements de garantie reçus de l'Etat et d'organismes de garantie divers	45 918	44 025
Titres vendus à réméré	-	-
Autres titres à recevoir	161 128	200 000

COMPTE DE PRODUITS ET CHARGES

(en milliers de DH)

	30/06/09	30/06/08
PRODUITS D'EXPLOITATION BANCAIRE	6 986 548	5 230 888
Intérêts et produits assimilés sur opérations avec les établissements de crédit	582 209	496 051
Intérêts et produits assimilés sur opérations avec la clientèle	3 199 841	2 591 735
Intérêts et produits assimilés sur titres de créance	760 852	1 028 984
Produits sur titres de propriété	516 047	40 520
Produits sur immobilisations en crédit-bail et en location	49	9
Commissions sur prestations de service	346 499	361 342
Autres produits bancaires	1 581 051	712 247
CHARGES D'EXPLOITATION BANCAIRE	2 898 663	1 742 075
Intérêts et charges assimilés sur opérations avec les établissements de crédit	186 752	272 400
Intérêts et charges assimilés sur opérations avec la clientèle	1 357 461	974 453
Intérêts et charges assimilés sur titres de créance émis	-	-
Charges sur immobilisations en crédit-bail et en location	24	-
Autres charges bancaires	1 354 426	495 222
PRODUIT NET BANCAIRE	4 087 885	3 488 813
Produits d'exploitation non bancaire	261 220	97 467
Charges d'exploitation non bancaire	117 605	106 704
CHARGES GÉNÉRALES D'EXPLOITATION	1 622 749	1 431 736
Charges de personnel	868 783	794 961
Impôts et taxes	42 354	28 509
Charges externes	569 420	477 757
Autres charges générales d'exploitation	11 457	10 481
Dotations Aux Amortissements Et Aux Provisions Des Immobilisations Incorporelles Et Corporelles	130 735	120 026
DOTATIONS AUX PROVISIONS ET PERTES SUR CREANCES IRRECOURVABLES	1 492 948	642 502
Dotations aux provisions pour créances et engagements par signature en souffrance	548 566	402 159
Pertes sur créances irrécouvrables	673 323	209 842
Autres dotations aux provisions	271 059	30 501
REPRISES DE PROVISIONS ET RECUPERATIONS SUR CREANCES AMORTIES	903 355	483 958
Reprises de provisions pour créances et engagements par signature en souffrance	819 585	403 408
Récupérations sur créances amorties	55 008	30 627
Autres reprises de provisions	28 762	49 923
RESULTAT COURANT	2 019 158	1 889 296
Produits non courants	5 902	71 232
Charges non courantes	17 561	37 185
RESULTAT AVANT IMPOTS	2 007 499	1 923 343
Impôts sur les résultats	629 202	700 833
RESULTAT NET DE L'EXERCICE	1 378 297	1 222 510

CREDIT POPULAIRE DU MAROC (CPM) ATTESTATION D'EXAMEN LIMITE DES COMMISSAIRES AUX COMPTES SUR LA SITUATION INTERMEDIAIRE DES ETATS DE SYNTHESE SOCIAUX PERIODE DU 1er JANVIER AU 30 JUIN 2009

Nous avons procédé à un examen limité de la situation intermédiaire du CPM (Crédit Populaire du Maroc) comprenant le bilan, le compte de produits et charges, l'état des soldes de gestion, le tableau des flux de trésorerie et l'état des informations complémentaires (ETIC) relatifs à la période du 1er Janvier 2009 au 30 Juin 2009. Cette situation intermédiaire qui fait ressortir un montant de capitaux propres et assimilés totalisant 22.163.210 KMAD dont un bénéfice net de 1.378.297 KMAD, relève de la responsabilité des organes de gestion de l'émetteur.

Nous avons effectué notre mission selon les normes de la profession au Maroc relatives aux missions d'examen limité. Ces normes requièrent que l'examen limité soit planifié et réalisé en vue d'obtenir une assurance modérée que la situation intermédiaire ne comporte pas d'anomalie significative. Un examen limité comporte essentiellement des entretiens avec le personnel de la société et des vérifications analytiques appliquées aux données financières ; il fournit donc un niveau d'assurance moins élevé qu'un audit. Nous n'avons pas effectué un audit et, en conséquence, nous n'exprimons donc pas d'opinion d'audit.

Sur la base de notre examen limité, nous n'avons pas relevé de faits qui nous laissent penser que la situation intermédiaire, ci-jointe, ne donne pas une image fidèle du résultat des opérations du semestre écoulé ainsi que de la situation financière et du patrimoine du Crédit Populaire du Maroc arrêtés au 30 Juin 2009, conformément au référentiel comptable admis au Maroc.

Casablanca, le 25 septembre 2009

Les Commissaires aux Comptes

Deloitte Audit
A. Benabdelkhalek
Associé

Mazars Masnaoui
K. Mokdad
Associé



TABLEAU DES FLUX DE TRÉSORERIE

(en milliers de DH)

	30/06/09	31/12/08
1) Produits d'exploitation bancaire	6 634 596	13 105 654
2) Récupération de créances amorties	55 008	90 703
3) Produits d'exploitation non bancaire percus	22 330	124 101
4) Charges d'exploitation bancaires versées	(4 102 358)	(8 296 432)
5) Charges d'exploitation non bancaires versées	(17 562)	(97 044)
6) Charges générales d'exploitation	(1 494 683)	(2 848 179)
7) Impôt sur les résultats versé	(629 202)	(1 352 309)
I- FLUX DE TRÉSORERIE NETS PROVENANT DU COMPTE PRODUITS ET CHARGES	468 129	726 493
Variations des :		
8) Créances sur les établissements de crédit et assimilés	(283 467)	(5 303 419)
9) Créances sur la clientèle	(7 342 634)	(27 691 946)
10) Titres de transaction et de placement	976 120	7 540 836
11) Autres actifs	(1 863 326)	(530 219)
12) Immobilisations données en crédit bail et en location		
13) Dettes envers les établissements de crédit et assimilés	(703 803)	2 586 604
14) Dépôts clientèle	5 656 448	19 096 112
15) Titres de créances émis		
16) Autres passifs	(298 521)	807 203
II- SOLDE DES VARIATIONS DES ACTIFS ET PASSIFS D'EXPLOITATION	(3 859 180)	(3 494 829)
III- FLUX DE TRÉSORERIE NETS PROVENANT DES ACTIVITÉS D'EXPLOITATION (I+II)	(3 391 051)	(2 768 336)
17) Produits des cessions d'immobilisations financières	1 885 298	3 668 929
18) Produits des cessions d'immobilisations incorporelles et corporelles	344	16 604
19) Acquisition d'immobilisation financières	(6 387 266)	(1 357 663)
20) Acquisition d'immobilisation corporelles et incorporelles	(161 937)	(517 299)
21) Intérêts percus	817 773	1 688 824
22) Dividendes percus	511 377	426 315
IV- FLUX DE TRÉSORERIE NETS PROVENANT DES ACTIVITÉS D'INVESTISSEMENT	(3 334 411)	3 925 710
23) Subventions, fonds publics et fonds spéciaux de garantie recus		
24) Emission de dettes subordonnées	1 500 000	
25) Emission d'actions	1 085 765	745 524
26) Remboursement des capitaux propres et assimilés		
27) Intérêts versés		
28) Dividendes versés	(445 098)	(336 210)
V- FLUX DE TRÉSORERIE NETS PROVENANT DES ACTIVITÉS DE FINANCEMENT	2 140 667	409 314
VI- VARIATION NETTE DE LA TRÉSORERIE (III+IV+V)	(4 584 795)	1 566 688
VII- TRÉSORERIE A L'OUVERTURE DE L'EXERCICE	18 088 297	16 521 608
VIII- TRÉSORERIE A LA CLÔTURE DE L'EXERCICE	13 503 502	18 088 297

PRINCIPALES MÉTHODES D'ÉVALUATION APPLIQUÉES

INDICATION DES METHODES D'EVALUATION APPLIQUEES PAR L' ETABLISSEMENT
* Application des méthodes d'évaluation prévues par le plan comptable des établissements de crédit (P.C.E.C) entré en vigueur depuis le 01/01/2000
* Les états de synthèse sont présentés conformément aux dispositions du P.C.E.C

ÉTAT DES CHANGEMENTS DE MÉTHODES

NATURE DES CHANGEMENTS	JUSTIFICATION DES CHANGEMENTS	INFLUENCE SUR LE PATRIMOINE, LA SITUATION FINANCIÈRE ET LES RÉSULTATS
I- Changement affectant les méthodes d'évaluation	NEANT	NEANT
II- Changement affectant les règles de présentation:		

ÉTAT DES DÉROGATIONS

INDICATIONS DES DEROGATIONS	JUSTIFICATION DES DEROGATIONS	INFLUENCE SUR LE PATRIMOINE, LA SITUATION FINANCIÈRE ET LES RÉSULTATS
I-Dérogations aux principes comptables fondamentaux		
II-Dérogations aux méthodes d'évaluation	NEANT	
III-Dérogations aux règles d'établissement et de présentation des états de synthèse		

AVANTAGES AU PERSONNEL

Dans le cadre du passage aux normes IAS/IFRS, Le Groupe Banque Populaire a procédé à une évaluation actuarielle des différents avantages consentis à ses salariés (primes spéciales d'ancienneté, indemnités de fin de carrière, retraite anticipée et couverture médicale des salariés). Au 30 juin 2009, l'engagement net du Groupe au titre de ces régimes a été évalué à **968 millions de dirhams** en tenant compte d'une hypothèse d'adhésion à l'Assurance Maladie Obligatoire (AMO) à partir de septembre 2009.

Le Groupe Banque Populaire a entamé dès fin 2007 le processus de convergence de ses comptes sociaux avec les normes IFRS sur ce thème en procédant à un provisionnement progressif de l'indemnité de fin de carrière et des primes de fidélité. A fin juin 2009, le montant comptabilisé au titre de ces avantages s'élève à **42 millions de dirhams**.

CRÉANCES SUR LES ÉTABLISSEMENTS DE CRÉDIT ET ASSIMILÉS

(en milliers de DH)

Creances	Bank Al Maghrib, Trésor public et Services des chèques postaux	Banques au Maroc	Autres établissements de crédit et assimilés au Maroc	Etablissements de crédit à l'étranger	Total 30/06/09	Total 31/12/08
COMPTES ORDINAIRES DEBITEURS	11 931 895		1 329 572	1 188 621	14 450 088	18 622 598
VALEURS RECUES EN PENSION	-	-	131 000	-	131 000	248 000
- au jour le jour	-	-	-	-	-	-
- à terme	-	-	131 000	-	131 000	248 000
PRETS DE TRÉSORERIE		1 263 275	3 662 761	2 292 041	7 218 077	6 983 613
- au jour le jour	-	663 275	344 746	2 285 433	3 293 454	2 757 836
- à terme	-	600 000	3 318 015	6 608	3 924 623	4 225 777
PRETS FINANCIERS		968 496	9 733 479		10 701 975	10 983 742
AUTRES CRÉANCES	-	262 523	2 025	402	264 950	48 282
INTERETS COURUS A RECEVOIR	-	21 453	142 946	35 693	200 092	185 164
CRÉANCES EN SOUFFRANCE	-	-	-	-	-	-
TOTAL	11 931 895	2 515 747	15 001 783	3 516 757	32 966 182	37 071 399

CRÉANCES SUR LA CLIENTÈLE

(en milliers de DH)

Creances	Secteur public	SECTEUR PRIVÉ			Total 30/06/09	Total 31/12/08
		Entreprises financières	Entreprises non financières	Autre clientèle		
CREDITS DE TRÉSORERIE	1 614 120	23 202	31 226 853	2 280 786	35 144 961	35 583 264
- Comptes à vue débiteurs	1 614 120	23 202	19 875 558	340 529	21 853 409	22 183 476
- Créances commerciales sur le Maroc	-	-	1 699 533	-	1 699 533	1 731 148
- Crédits à l'exportation	-	-	154 355	-	154 355	170 928
- Autres crédits de trésorerie	-	-	9 497 407	1 940 257	11 437 664	11 497 712
CREDITS A LA CONSOMMATION			485	11 181 333	11 181 818	10 025 759
CREDITS A L'EQUIPEMENT	7 640		21 337 843	317 095	21 662 578	18 270 213
CREDITS IMMOBILIERS			11 469 436	25 684 469	37 153 905	34 650 435
AUTRES CREDITS		191 837	1 534 899		1 726 736	1 695 312
CRÉANCES ACQUISES PAR AFFACTURAGE						
INTERETS COURUS A RECEVOIR	29 223	419	675 903	233 345	938 890	878 782
CRÉANCES EN SOUFFRANCE			406 875	1 230 618	1 637 493	999 982
- Créances pré-douteuses	-	-	89 239	365 935	455 174	261 050
- Créances douteuses	-	-	222 703	165 218	387 921	177 086
- Créances compromises	-	-	94 933	699 465	794 398	561 846
TOTAL	1 650 983	215 458	66 652 294	40 927 646	109 446 381	102 103 747

VENTILATION DES TITRES DE TRANSACTION ET DE PLACEMENT ET DES TITRES D'INVESTISSEMENT PAR CATÉGORIE D'ÉMETTEUR

(en milliers de DH)

Titres	Etablissements de crédit et assimilés	Emetteurs publics	EMETTEURS PRIVÉS		Total 30/06/09	Total 31/12/08
			Financiers	Non financiers		
TITRES COTES	579 449		2 576 288	184 518	3 340 255	3 153 244
Bons Du Trésor Et Valeurs Assimilées	-	-	-	-	-	-
Obligations	332 846	-	-	-	332 846	139 786
Autres Titres De Creance	-	-	-	-	-	-
Titres De Propriete	246 603	-	2 576 288	184 518	3 007 409	3 013 458
TITRES NON COTES	705 295	24 474 507		417 198	25 597 000	28 215 236
Bons Du Trésor Et Valeurs Assimilées	-	24 391 282	-	-	24 391 282	25 759 435
Obligations	169 541	83 225	-	417 198	669 964	1 850 317
Autres Titres De Creance	507 226	-	-	-	507 226	573 586
Titres De Propriete	28 528	-	-	-	28 528	-
TOTAL	1 284 744	24 474 508	2 576 288	601 716	28 937 256	31 368 480

N.B :

*Intérêts courus : 659 518
*Provisions sur titres de placement et d'investissement : 51 131
*Chiffres bilan : 29 545 644

VALEURS DES TITRES DE TRANSACTION ET DE PLACEMENT ET DES TITRES D'INVESTISSEMENT

(en milliers de DH)

Titres	Valeur comptable brute	Valeur actuelle	Valeur de remboursement	plus-values latentes	Moins-values latentes	Provisions
TITRES DE TRANSACTION						
BONS DU TRÉSOR ET VALEURS ASSIMILÉES	-	-	-	-	-	-
OBLIGATIONS	-	-	-	-	-	-
AUTRES TITRES DE CREANCE	-	-	-	-	-	-
TITRES DE PROPRIETE	-	-	-	-	-	-
TITRES DE PLACEMENT	6 536 757	6 496 678		54 623	40 080	40 080
BONS DU TRÉSOR ET VALEURS ASSIMILÉES	3 166 531	3 160 082		54 623	6 449	6 449
OBLIGATIONS	334 290	334 290		-	-	-
AUTRES TITRES DE CREANCE	-	-		-	-	-
TITRES DE PROPRIETE	3 035 936	3 002 306		-	33 631	33 631
TITRES D'INVESTISSEMENT	23 060 016	23 048 966			11 050	11 050
BONS DU TRÉSOR ET VALEURS ASSIMILÉES	21 864 160	21 853 111			11 050	11 050
OBLIGATIONS	835 785	835 784			-	-
AUTRES TITRES DE CREANCE	360 071	360 071			-	-
TOTAL	29 596 773	29 545 644		54 623	51 130	51 130

DÉTAIL DES AUTRES ACTIFS

(en milliers de DH)

RUBRIQUE	30/06/09	31/12/08
Instruments optionnels	642	642
Opérations diverses sur titres(débiteur)		
Sommes réglées à récupérer auprès des émetteurs	-	-
Autres comptes de règlement relatif aux opérations sur titres	-	-
Débiteurs divers	1 661 544	911 299
- Sommes dues par l'Etat	852 083	235 459
- Sommes dues par les organismes de prévoyance	2 079	2 897
- Sommes diverses dues par le personnel	1 607	115
- Comptes clients de prestations non bancaire	-	-
- Divers autres débiteurs	805 775	672 828
Valeurs et emplois divers	42 151	40 169
- Valeurs et emplois divers	42 151	40 169
Comptes d'ajustement de hors bilan(débiteur)	74 986	83 356
Comptes d'écart sur devises et titres(débiteur)	6 029	5 359
Pertes potentielles sur opérations de couverture non dénouées	-	-
Pertes à étaler sur opérations de couvertures dénouées	-	-
Charges à répartir sur plusieurs exercices	44 900	40 242
Comptes de liaison entre siège, succursales et agences au Maroc (débiteur)	759 203	283 853
Produits à recevoir et charges constatées d'avance	659 215	288 287
- Produits à recevoir	488 835	279 101
- Charges constatées d'avance	170 380	9 186
Comptes transitoires ou d'attente débiteurs	504 626	242 781
Créances en souffrance sur opérations diverses	-	-
Provisions pour créances en souffrance sur opérations diverses	-	-
TOTAL	3 753 296	1 895 988



TITRES DE PARTICIPATION ET EMPLOIS ASSIMILÉS

(en milliers de DH)

Dénomination ou raison social de la société émettrice	Secteur d'activité	Capital En Milliers	Taux de participation	Valeur comptable brute	Provisions Cumulées	Valeur comptable nette	Extrait des derniers états de synthèse de la sté émettrice			PRODUITS INSCRITS AU CPC
							Date de clôture de l'exercice	Situation nette EN MILLIERS	Résultat net EN MILLIERS	
Participations Dans Les Entreprises Liées				1 886 433	61 750	1 824 683				340 578
CHAABI INTERBANK CIB	Banque offshore	2 200 USD	100,00%	17 968	0	17 968	31-déc-08	3 805	1 082 USD	
BCDM	Banque	21 000 EUR	100,00%	252 032	0	252 032	31-déc-08	30 168	437 EURO	
BPMC	Banque	2 000 000 FCFA	62,50%	18 851	0	18 851	31-déc-08	8 702 442	1 014 747 FCFA	
BPMG	Banque	25 000 000 GNF	53,90%	90 307	0	90 307	31-déc-08	35 784 880	7 891 300 GNF	890
CHAABI MOUSSAHAMA GESTION	Sté de gestion	5 000	99,99%	5 000	30	4 970	31-déc-08	4 970	1 876	
MEDIAFINANCE	Banque	206 403	60,00%	141 052	0	141 052	31-déc-08	206 404	11 325	96 038
ASSALAF CHAABI	stés.financement	177 000	25,54%	52 114	0	52 114	31-déc-08	339 325	43 847	
CHAABI COURTAGE	Intermédiation en assurance	1 500	89,97%	1 349	0	1 349	31-déc-08	5 546	5 419	3 374
CHAABI LEASING	stés.financement	250 000	100,00%	263 500	0	263 500	31-déc-08	274 674	45 374	162 500
MOUSSAHAMA FONDS 1	Fonds d'invest	36 400	99,86%	78 028	31 906	46 122	31-déc-08	46 187	11 035	
ICF AI WASSIT	stés.bourse	13 438	0,00%	0	0	0	31-déc-08	29 123	3 206	13 964
AL ISTITMAR CHAABI	OPCVM	10 000	0,00%	0	0	0	30-déc-08	53 035	17 027	40 216
ESSOUKNA	Immobilier	38 750	100,00%	38 750	0	38 750	31-déc-08	59 200	-5 439	
CHAABI LLD	Location longue durée	20 000	30,00%	6 000	3 057	2 943	31-déc-08	9 809	906	
MAROC ASSISTANCE INTERNATIONALE	Assurance	50 000	60,76%	31 267	0	31 267	31-déc-08	142 543	24 112	2 583
ATTAAMINE CHAABI	Assurance	500	0,00%	0	0	0	31-déc-06	-2	-22	
DAR ADDAMANE	Cautionnement crédits	75 000	52,63%	39 511	0	39 511	31-déc-08	210 829	1 225	
ASSARF CHAABI	Change	120 EUR	100,00%	1 812	1 812	0	31-déc-08	152	15 EURO	
SOGEPOS	Services	35 000	13,20%	4 622	0	4 622				
UPLINE	Banque d'affaires	46 783	67,01%	710 896	0	710 896				
SMMG casa	Autres services	6 500	99,87%	4 282	2 370	1 912	31-déc-08	1 914	-1 708	
GENEX	Société de Portefeuille	1 250	100,00%	1 360	36	1 324	31-déc-08	1 324	-2	
SCI OASIS YVES	Immobilier	15	99,67%	3 282	0	3 282	31-déc-08	-685	-86	
SCI PAPILLON	Immobilier	8	99,33%	814	0	814	31-déc-08	-317	-27	
SCI OASIS JEAN	Immobilier	15	99,67%	1 936	0	1 936	31-déc-08	-16	-13	
SIBA	Immobilier	3 333	90,10%	59 200	0	59 200	31-déc-08	30 634	23 089	21 013
MOUSSAHAMA FONDS2	fonds d'invest	60 000	100,00%	60 000	6 110	53 890	31-déc-08	53 890	-5 390	
STE H. PARTNERS GESTION	Sté de gestion	5 000	50%	2 500	0	2 500	31-déc-08	22 256	9 124	
ECART DE CONVERSION				0	16 428	-16 428				
-Autres titres de participation				629 681	47 534	582 147				
IDMAJ SAKANE	Immobilier	20 000	10,00%	2 000	0	2 000	31-déc-07	8 098	3 531	
Ste INTERCONTI PROM IMMOB RABAT	Immobilier	100	100%	100	0	100				
REGIONAL GESTION	Sté de gestion	1 000	18%	180	0	180	31-déc-08	1 984	945	
BENAF	Immobilier	192	100%	22 828	0	22 828	31-déc-08	-442	-19	
BANK AL AMAL	Banque	500 000	19,31%	79 474	0	79 474	31-déc-08	632 841	50 457	
FONDS IGRANE	Fond d'investissement	70 000	15,87%	11 109	8 442	2 667	31-déc-08	16 803	-4 960	
AM INVEST MOROCCO	fonds d'invest	383 000	10,44%	40 270	1 068	39 202	31-déc-08	292 020	-5 518	
SOCIETE MONETIQUE INTERBANCAIRE	Services	98 200	13,24%	12 853	0	12 853	31-déc-08	177 979	49 133	
MITC	Services	46 000	17,50%	8 050	1 862	6 188	31-déc-08	35 358	-6 815	
EUROCHEQUE	Services	1 500	17,48%	84	84	0	31-déc-08	470	-51	
SCI DAIT ROUMI II	Immobilier	10	90%	9	0	9	31-déc-03	-76	-2	
FONDS H. PARTNERS	Fonds d'invest	1 050 008	28,57%	300 000	24 850	275 150	31-déc-08	613 029	-30 399	
ASSALAF CHAABI	Sté de financement	177 000	61,54%	108 924	0	108 924	31-déc-08	339 325	43 847	
FIROGEST	Sté de gestion	2 000	12,50%	250	0	250	31-déc-08	2 733	402	
FONDS D'INV REGION ORIENT	Fonds d'invest	150 000	7,17%	10 750	8 716	2 034	31-déc-08	28 384	-5 369	
SGAM AL KANTARA	Fonds d'invest	99 965	12,50%	12 500	2 511	9 989	31-déc-08	79 883	-12 174	
CASABLANCA TRANSPORT	Services	140 000	10,71%	15 000	0	15 000				
CASABLANCA AMENAGEMENT	Services	40 000	12,50%	5 000	0	5 000				
CHAABI CAPITAL INVESTISSEMENT	Fonds d'invest	300	100,00%	300	0	300				
Emplois Assimilés				5 237 494	38 508	5 198 987				170 800
OCF	Industrie	8 287 500	5,88%	5 000 000	0	5 000 000				170 000
Total Général				7 753 609	147 791	7 605 818				511 377

CRÉANCES SUBORDONNÉES

(en milliers de DH)

Rubriques	Montant Global	APPARENTES				Exercice 30/06/09	Exercice 31/12/08
		Ets. De Cred. & Assim.	Eses Financiere	Eses Non Financier	Autres Apparentes		
Créances subordonnées	1 166 598	1 166 598	-	-	-	1 166 598	1 154 062
Titres subordonnés des établissements de crédit et assimilés	1 166 598	1 166 598	-	-	-	1 166 598	1 154 062
Titres subordonnés de la clientèle	-	-	-	-	-	-	-
Prêts subordonnés aux établissements de crédits et assimilés	-	-	-	-	-	-	-
Prêts subordonnés à la clientèle	-	-	-	-	-	-	-
Créances subordonnées en souffrance	-	-	-	-	-	-	-
Agios réservés sur créances subordonnées	-	-	-	-	-	-	-
(-) Provisions pour créances subordonnées en souffrance	-	-	-	-	-	-	-

IMMOBILISATIONS INCORPORELLES ET CORPORELLES

(en milliers de DH)

Immobilisations	Montant brut au début de l'exercice	Montant des acquisitions au cours de l'exercice	Montant des cessions ou retraits au cours de l'exercice	Montant brut à la fin de l'exercice	Amortissements et/ou provisions			Cumul	Montant net à la fin de l'exercice
					Montant des amortissements et/ou provisions au début de l'exercice	Dotations au titre de l'exercice	Montant des amortissements sur immobilisations sorties		
IMMOBILISATIONS INCORPORELLES	322 519	25 698	2 328	345 889	151 831	15 856	2 328	165 359	180 529
-Droit au bail	110 584	12 644	-	123 228	-	-	-	-	123 228
-Immobilisations en recherche et développement	-	-	-	-	-	-	-	-	-
-Autres immobilisations incorporelles d'exploitation	211 935	13 054	2 328	222 661	151 831	15 856	2 328	165 359	57 302
-Immobilisations incorporelles hors exploitation	-	-	-	-	-	-	-	-	-
IMMOBILISATIONS CORPORELLES	5 113 274	294 202	198 912	5 208 564	2 751 040	114 902	39 261	2 826 681	2 381 883
-IMMEUBLE D'EXPLOITATION	1 962 163	51 920	7 078	2 007 006	967 967	34 698	3 469	999 196	1 007 810
Terrain d'exploitation	257 273	15 183	358	272 098	-	-	-	-	272 098
Immeubles d'exploitation bureaux	1 651 959	36 737	6 720	1 681 977	932 937	33 746	3 469	963 214	718 763
Immeubles d'exploitation logement de fonction	52 931	-	-	52 931	35 030	951	-	35 982	16 950
-MOBILIER ET MATERIEL D'EXPLOITATION	1 080 873	22 886	26 059	1 077 700	860 100	27 510	24 489	863 121	214 579
Mobilier de bureau d'exploitation	384 951	10 094	6 447	388 598	267 329	10 264	5 959	271 634	116 965
Matériel de bureau d'exploitation	96 236	3 098	2 209	97 126	72 840	2 526	2 204	73 162	23 963
Matériel informatique	515 742	6 376	15 140	506 977	467 702	11 191	14 103	464 790	42 187
Matériel roulant rattaché à l'exploitation	13 720	440	1 115	13 045	10 100	709	1 076	9 733	3 312
Autres matériels d'exploitation	70 224	2 878	1 148	71 954	42 130	2 820	1 147	43 802	28 152
-AUTRES IMMOBILISATIONS CORPORELLES D'EXPLOITATION	1 041 541	49 406	4 261	1 086 686	593 593	36 845	2 076	628 362	458 324
-IMMOBILISATIONS CORPORELLES HORS EXPLOITATION	1 028 696	169 990	161 514	1 037 172	329 379	15 851	9 228	336 002	701 170
Terrain hors exploitation	176 741	61 359	-	238 100	-	-	-	-	238 100
Immeubles hors exploitation	732 121	90 801	159 845	663 076	260 997	11 683	7 560	265 119	397 957
Mobilier et matériel hors exploitation	53 838	340	336	53 842	34 553	1 450	299	35 704	18 138
Autres immobilisations corporelles hors exploitation	65 996	17 491	1 332	82 155	33 829	2 718	1 368	35 179	46 976
TOTAL	5 435 792	319 900	201 239	5 554 453	2 902 871	130 759	41 589	2 992 040	2 562 413

CRÉDIT POPULAIRE DU MAROC

COMPTES SOCIAUX AUX NORMES PCEC
30 JUIN 2009



CESSIONS DES IMMOBILISATIONS INCORPORELLES ET CORPORELLES

(en milliers de DH)

Immobilisations cédées	Valeur comptable brute	Cumul des amortissements et/ou des provisions pour dépréciation	Valeur comptable nette	Produit de la cession	Plus-value de cession	Moins-value de cession
IMMOBILISATIONS INCORPORELLES	2 328	2 328	-	-	-	-
-Droit au bail	-	-	-	-	-	-
-Immobilisations en recherche et développement	-	-	-	-	-	-
-Autres immobilisations incorporelles d'exploitation	2 328	2 328	-	-	-	-
-Immobilisations incorporelles hors exploitation	-	-	-	-	-	-
IMMOBILISATIONS CORPORELLES	32 919	31 237	1 682	345	283	1 620
-IMMEUBLE D'EXPLOITATION	3 078	3 078	-	-	-	-
Terrain d'exploitation	-	-	-	-	-	-
Immeubles d'exploitation bureaux	3 078	3 078	-	-	-	-
Immeubles d'exploitation logement de fonction	-	-	-	-	-	-
-MOBILIER ET MATERIEL D'EXPLOITATION	24 947	24 416	531	328	283	486
Mobilier de bureau d'exploitation	6 447	5 960	487	6	481	-
Matériel de bureau d'exploitation	2 209	2 204	5	-	-	5
Matériel informatique	14 028	14 028	-	-	-	-
Matériel roulant rattaché à l'exploitation	1 116	1 077	39	313	274	-
Autres matériels d'exploitation	1 147	1 147	-	9	9	-
-AUTRES IMMOBILISATIONS CORPORELLES D'EXPLOITATION	3 226	2 076	1 150	17	-	1 133
-IMMOBILISATIONS CORPORELLES HORS EXPLOITATION	1 668	1 667	1	-	-	1
Terrain hors exploitation	-	-	-	-	-	-
Immeubles hors exploitation	-	-	-	-	-	-
Mobilier et matériel hors exploitation	300	299	1	-	-	1
Autres immobilisations corporelles hors exploitation	1 368	1 368	-	-	-	-
TOTAL	35 247	33 565	1 682	345	283	1 620

DETTES ENVERS LES ÉTABLISSEMENTS DE CRÉDIT ET ASSIMILÉS

(en milliers de DH)

DETTES	Établissements de crédit et assimilés au Maroc				Total 30/06/2009	Total 31/12/08
	Bank Al Maghrib, Trésor Public et Service des chèques Postaux	Banques au Maroc	Autres établissements de crédit et assimilés au Maroc	Etablissements de crédit à l'étranger		
COMPTES ORDINAIRES CRÉDITEURS	-	14 235	591 249	401 421	1 006 905	1 150 719
VALEURS DONNÉES EN PENSION	1 679 921	-	-	-	1 679 921	1 615 562
- au jour le jour	-	-	-	-	-	-
- à terme	1 679 921	-	-	-	1 679 921	1 615 562
EMPRUNTS DE TRÉSORERIE	-	10 459	2 158 260	-	2 168 719	2 914 445
- au jour le jour	-	2 074	-	-	2 074	298 031
- à terme	-	8 385	2 158 260	-	2 166 645	2 616 414
EMPRUNTS FINANCIERS	37 685	-	-	23 040	60 726	71 613
AUTRES DETTES	2 083	993 656	-	-	995 739	844 655
INTÉRÊTS COURUS À PAYER	715	228	555	151	1 649	20 468
TOTAL	1 720 404	1 018 578	2 750 064	424 612	5 913 658	6 617 461

DÉTAIL DES AUTRES PASSIFS

(en milliers de DH)

RUBRIQUE	30/06/09	31/12/08
Instruments optionnels vendus	235	235
Comptes de règlement d'Opérations sur titres	-	-
Dettes sur titres	-	-
Versement à effectuer sur titres non libérés	26 729	12 895
Provisions pour service financier aux émetteurs	-	-
Sommes réglées par la clientèle à reverser aux émetteurs	1 013 058	1 121 162
Créditeurs divers	-	-
- Sommes dues à l'Etat	741 591	305 171
- Sommes dues aux organismes de prévoyance	46 161	40 297
- Sommes diverses dues aux actionnaires et associés.	49 492	3 184
- Sommes dues au personnel	-	-
- Fournisseurs de biens et service	21 692	22 330
- Divers autres Créditeurs	154 122	750 180
Comptes d'ajustement de hors bilan	152	1 252
Comptes d'écart sur devises et titres	-	-
Gains potentiels sur opérations de couverture non dénouées	-	-
Gains à étaler sur opérations de couvertures dénouées	-	-
Comptes de liaison entre siège, succursales et agences au Maroc (créditeur)	458 289	376 812
Charges à payer et produits constatés d'avance	575 126	593 403
- Charges à payer	540 509	553 949
- Produits constatés d'avance	34 617	39 454
Comptes transitoires ou d'attente créditeurs	18 362	290 742
TOTAL	2 091 951	2 396 501

DÉPÔTS DE LA CLIENTÈLE

(en milliers de DH)

DEPOTS	Secteur public	Secteur privé			Total 30/06/09	Total 31/12/08
		Entreprises financières	Entreprises non financières	Autre clientèle		
COMPTES À VUE CRÉDITEURS	596 290	345 379	12 590 113	72 719 605	86 251 386	86 604 105
COMPTES D'ÉPARGNE	-	-	-	13 635 263	13 635 263	13 044 349
DEPÔTS À TERME	6 130 000	7 569 129	10 952 530	29 449 606	54 101 265	48 805 838
AUTRES COMPTES CRÉDITEURS	905	16 061	1 098 078	1 585 020	2 700 065	2 696 887
INTÉRÊTS COURUS À PAYER	98 797	121 967	177 915	590 883	989 562	770 254
TOTAL	6 825 992	8 052 536	24 818 636	117 980 377	157 677 541	151 921 435

PROVISIONS

(en milliers de DH)

RUBRIQUE	Encours 31/12/08	Dotations	Reprises	Autres variations	Encours 30/06/09
PROVISIONS, DEDUITES DE L'ACTIF, SUR:	3 146 309	610 414	867 208	-28	2 889 489
Créances sur les établissements de crédit et assimilés	3 281	-	-	-	3 281
Créances sur la clientèle	2 967 860	547 221	810 828	-28	2 704 226
Titres de placement et d'investissement	97 310	8 423	54 605	-	51 129
Titres de participation et emplois assimilés	77 859	54 770	1 775	-	130 853
Immobilisations en crédit-bail et en location	-	-	-	-	-
Autres actifs	-	-	-	-	-
PROVISIONS INSCRITES AU PASSIF	711 126	217 633	34 640	-2 692	891 427
Provisions pour risques d'exécution d'engagements par signature	151 853	1 345	8 758	-	144 440
Provisions pour risques de change	81 480	102	-	-	81 583
Provisions pour risques généraux	-	200 000	-	-	200 000
Provisions pour pensions de retraite et obligations similaires	40 756	14 064	12 593	-	42 227
Provisions pour autres risques et charges	317 187	2 122	13 289	-2 692	303 328
Provisions réglementées	119 850	-	-	-	119 850
TOTAL GENERAL	3 857 435	828 048	901 848	-2 720	3 780 916

SUBVENTIONS, FONDS PUBLICS AFFECTÉS ET FONDS SPÉCIAUX DE GARANTIE

(en milliers de DH)

RUBRIQUE	30/06/09	31/12/08
Subventions et fonds publics affectés	-	-
Subventions d'investissement reçues	-	-
- Subventions d'investissement reçues	-	-
- Subventions d'investissement reçues inscrites au CPC	-	-
Fonds publics affectés	-	-
- Fonds publics affectés	-	-
Fonds spéciaux de garantie	2 871 556	2 255 572
Fonds de garantie à caractère mutuel	-	-
- Fonds de garantie à caractère mutuel	-	-
- Autres fonds spéciaux de garantie	2 871 556	2 255 572

IMMOBILISATIONS DONNÉES EN CRÉDIT BAIL ET EN LOCATION SIMPLE	NEANT
TITRES DE CRÉANCE EMIS	NEANT
CONCENTRATION DES RISQUES SUR UN MÊME BÉNÉFICIAIRE	NEANT

DETTES SUBORDONNÉES

(en milliers de DH)

RUBRIQUES	MONTANT GLOBAL	NON APPARENTE	APPARENTES			EXERCICE 30/06/09	EXERCICE 31/12/08
			ETS. DE CRED. & ASSIM.	ESES FINANCIERE	ESES NON FINANCIERE		
Dettes subordonnées	1 516 849	1 396 512	-	99 708	20 629	1 516 849	-
Dettes subordonnées à durée déterminée	1 500 000	1 381 000	-	98 600	20 400	1 500 000	-
Titres subordonnées à durée déterminée	-	-	-	-	-	-	-
Emprunts subordonnées à durée déterminée auprès des établissements de crédit	119 000	119 000	-	-	-	119 000	-
Emprunts subordonnées à durée déterminée auprès de la clientèle	1 381 000	1 262 000	-	98 600	20 400	1 381 000	-
Dettes subordonnées à durée indéterminée	-	-	-	-	-	-	-
Titres subordonnées à durée indéterminée	-	-	-	-	-	-	-
Emprunts subordonnées à durée indéterminée auprès des établissements de crédit	-	-	-	-	-	-	-
Emprunts subordonnées à durée indéterminée auprès de la clientèle	-	-	-	-	-	-	-
Intérêts courus à payer	16 849	15 512	-	1 108	229	16 849	-

CRÉDIT POPULAIRE DU MAROC

COMPTES SOCIAUX AUX NORMES PCEC

30 JUIN 2009



CAPITAUX PROPRES

(en milliers de DH)

CAPITAUX PROPRES	Encours 31/12/08	Affectation du résultat	Autres variations	Encours 30/06/09
Ecarts de réévaluation	-	-	-	-
Réserves et primes liées au capital	11 081 288	1 415 163	973 168	13 469 619
Réserve légale	491 036	17 549	-	508 585
Autres réserves (*)	9 750 029	1 397 614	16 931	11 164 574
Primes d'émission, de fusion et d'apport	840 223	-	956 237	1 796 460
Capital	2 501 490	-	129 528	2 631 018
Capital appelé	2 501 490	-	129 528	2 631 018
Capital non appelé	-	-	-	-
Certificats d'investissement	-	-	-	-
Fonds de dotations	-	-	-	-
Actionnaires. Capital non versé	-	-	-	-
- Report à nouveau (+/-)	132 963	176 021	-	176 021
Résultats nets en instance d'affectation (+/-)	-	-	-	-
Résultat net de l'exercice (+/-)	2 502 977	-	-	1 378 297
TOTAL GENERAL	16 218 718	1 591 184	1 102 696	17 654 955

N.B : 16 931 la variation entre le montant des dividendes réciproques distribués au cours de 2009 et ceux de 2008

ENGAGEMENTS DE FINANCEMENT ET DE GARANTIE

(en milliers de DH)

ENGAGEMENTS	30/06/09	31/12/08
ENGAGEMENTS DE FINANCEMENT ET DE GARANTIE DONNES	41 998 857	40 840 668
Engagements de financement en faveur d'établissement de crédit et assimilés	1 568 535	2 071 103
Crédits documentaires import	-	-
Acceptations ou engagements de payer	-	-
Ouvertures de crédit confirmés	1 568 535	2 071 103
Engagements de substitution sur émission de titres	-	-
Engagements irrévocables de crédit-bail	-	-
Autres engagements de financement donnés	-	-
Engagements de financement en faveur de la clientèle	24 925 906	24 442 112
Crédits documentaires import	5 648 223	5 309 744
Acceptations ou engagements de payer	368 212	1 095 886
Ouvertures de crédit confirmés	18 909 471	18 036 482
Engagements de substitution sur émission de titres	-	-
Engagements irrévocables de crédit-bail	-	-
Autres engagements de financement donnés	-	-
Engagements de garantie d'ordre d'établissements de crédit et assimilés	4 261 424	3 689 364
Crédits documentaires export confirmés	1 988 753	1 937 314
Acceptations ou engagements de payer	-	-
Garanties de crédits données	-	-
Autres cautions, avals et garanties donnés	2 272 671	1 752 050
Engagements en souffrance	-	-
Engagements de garantie d'ordre de la clientèle	11 242 992	10 638 088
Garanties de crédits données	76 273	166 432
Caution et garanties en faveur de l'administration publique	3 961 837	3 521 318
Autres cautions et garanties donnés	6 955 213	6 573 808
Titres à livrer	61 128	199 760
Engagements en souffrance	188 541	176 770
ENGAGEMENTS DE FINANCEMENT ET DE GARANTIE RECUS	5 690 144	6 488 297
Engagements de financement reçus d'établissements de crédit et assimilés	92 544	118 823
Ouvertures de crédit confirmés	68 371	71 939
Engagements de substitution sur émission de titres	-	-
Autres engagements de financement reçus	24 173	46 884
Engagements de garantie reçus d'établissements de crédit et assimilés	5 390 554	6 125 448
Garanties de crédits	-	-
Autres garanties reçues	5 390 554	6 125 448
Engagements de garantie reçus de l'Etat et d'organismes de garantie divers	45 918	44 026
Garanties de crédits	45 918	44 026
Autres garanties reçues	-	-
Autres titres à recevoir	161 128	200 000

ENGAGEMENTS SUR TITRES

(en milliers de DH)

RUBRIQUE	30/06/09	31/12/08
ENGAGEMENTS DONNES	61 128	199 760
Titres achetés à réméré	-	-
Titres à livrer	61 128	199 760
- Marché primaire	-	-
- Marché gris	-	-
- Marchés réglementés	61 128	-
- Marché gré à gré	-	199 760
- Autres	-	-
ENGAGEMENTS RECUS	161 128	200 000
Titres vendus à réméré	-	-
Titres à recevoir	161 128	200 000
- Marché primaire	-	-
- Marché gris	-	-
- Marchés réglementés	61 128	-
- Marché gré à gré	-	199 760
- Autres	100 000	200 000

OPÉRATIONS DE CHANGE À TERME ET ENGAGEMENTS SUR PRODUITS DÉRIVÉS

(en milliers de DH)

	30/06/09	31/12/08
Opérations de change à terme	12 456 498	15 797 262
Devises à recevoir	92 654	1 301 331
Dirhams à livrer	93 979	1 218 133
Devises à livrer	6 073 105	6 629 538
Dirhams à recevoir	6 196 760	6 648 260
- Dont swaps financiers de devises	-	-
Engagements sur produits dérivés	3 311	2 741
Engagements sur marchés réglementés de taux d'intérêt	-	-
Engagements sur marchés de gré à gré de taux d'intérêt	-	-
Engagements sur marchés réglementés de cours de change	-	-
Engagements sur marchés de gré à gré de cours de change	578	-
Engagements sur marchés réglementés d'autres instruments	-	-
Engagements sur marchés de gré à gré d'autres instruments	2 733	2 741

VALEURS ET SÛRETÉS REÇUES ET DONNÉES EN GARANTIE

(en milliers de DH)

Valeurs et sûretés reçues en garantie	Valeur comptable nette	Rubrique de l'actif ou du hors bilan enregistrant les créances ou les engagements par signature donnés	Montants des créances et des engagements par signature donnés couverts
Bons du trésor et valeurs assimilées	665 311	-	-
Autres titres	23 939 933	-	-
Hypothèques	-	-	-
Autres valeurs et sûretés réelles	62 042 172	-	-
TOTAL	86 647 416	-	-
Valeurs et sûretés données en garantie	Valeur comptable nette	Rubrique du passif ou du hors bilan enregistrant les dettes ou les engagements par signature reçus	Montants des dettes ou des engagements par signature reçus couverts
Bons du trésor et valeurs assimilées	301 790	-	-
Autres titres	-	-	-
Hypothèques	-	-	-
Autres valeurs et sûretés réelles	-	-	-
TOTAL	301 790	-	-

VENTILATION DES EMPLOIS ET DES RESSOURCES SUIVANT LA DURÉE RÉSIDUELLE

(en milliers de DH)

	D<= 1 mois	1 mois<D<=3 mois	3 mois<D<=1 an	1 an <D<=5 ans	D>5 ans	TOTAL
ACTIF						
Créances sur les établissements de crédit et assimilés	-	131 000	3 924 622	10 956 589	-	15 012 211
Créances sur la clientèle	5 140 730	5 307 645	3 462 551	34 642 929	57 002 714	105 556 569
Titres de créance	1 225 648	201 740	4 793 500	8 327 452	11 352 979	25 901 319
Créances subordonnées	-	-	-	-	1 139 407	1 139 407
Crédit-bail et assimilé	-	-	-	-	-	-
TOTAL	6 366 378	5 640 385	12 180 673	53 926 970	69 495 100	147 609 506
PASSIF						
Dettes envers les établissements de crédit et assimilés	-	1 679 921	2 172 645	-	60 726	3 913 292
Dettes envers la clientèle	7 146 612	2 860 305	43 791 774	550	305 575	54 104 816
Titres de créance émis	-	-	-	-	-	-
Emprunts subordonnés	-	-	-	-	1 500 000	1 500 000
TOTAL	7 146 612	4 540 226	45 964 419	550	1 866 301	59 518 108

VENTILATION DE L'ACTIF, PASSIF ET HORS BILAN EN MONNAIES ÉTRANGÈRES

(en milliers de DH)

DESIGNATION	30/06/09	31/12/08
ACTIF :		
Valeurs en caisse, Banques centrales, Trésor public, Service des chèques postaux	-	-
Créances sur les établissements de crédit et assimilés	7 754 386	5 630 601
Créances sur la clientèle	1 944 873	2 877 359
Titres de transaction et de placement	332 846	789 026
Autres actifs	1 099	1 101
Titres de participation et emplois assimilés	402 275	402 113
Créances subordonnées	-	-
TOTAL ACTIF	10 435 479	9 700 200
PASSIF :		
Dettes envers les établissements de crédit et assimilés	2 392 244	2 905 135
Dépôts de la clientèle	1 059 384	870 041
Autres passifs	6 983 852	5 925 024
TOTAL PASSIF	10 435 479	9 700 200
HORS-BILAN :		
ENGAGEMENTS DONNES	7 765 047	8 066 632
ENGAGEMENTS RECUS	2 309 676	2 988 101

MARGE D'INTÉRÊT

(en milliers de DH)

DESIGNATION	30/06/09	30/06/08
INTERETS PERCUS	4 542 902	4 116 770
Intérêts et produits assimilés sur opérations avec les établissements de crédit	582 209	496 051
Intérêts et produits assimilés sur opérations avec la clientèle	3 199 841	2 591 735
Intérêts et produits assimilés sur titres de créance	760 852	1 028 984
INTERETS SERVIS	1 544 212	1 246 853
Intérêts et charges assimilés sur opérations avec les établissements de crédit	186 752	272 400
Intérêts et charges assimilés sur opérations avec la clientèle	1 357 461	974 453
Intérêts et charges assimilés sur titres de créance émis	-	-
MARGE D'INTERET	2 998 690	2 869 917

PRODUITS SUR TITRES DE PROPRIÉTÉ

(en milliers de DH)

RUBRIQUE	30/06/09	30/06/08
Produits sur titres de placement (de propriété)	4 670	26 050
- Dividendes sur titres OPCVM	-	-
- Dividendes sur autres titres de propriétés	3 642	24 785
- Autres produits sur titres de propriété	1 028	1 265
Produits sur titres de participation et emplois assimilés	511 377	14 470
- Dividendes sur titres de participation	492 151	3 630
- Dividendes sur participations liées	-	-
- Autres produits sur titres de propriété	19 226	10 840



CHARGES GÉNÉRALES D'EXPLOITATION

(en milliers de DH)

RUBRIQUE	30/06/09	30/06/08
Charges générales d'exploitation	1 622 749	1 431 735
Charges de personnel	868 783	794 961
Salaires et appointements	272 384	231 851
Primes et Gratifications	348 144	341 130
Autres rémunérations du personnel	17 070	20 386
Charges d'assurances sociales	53 236	48 379
Charges de retraite	150 239	129 836
Charges de formation	26 916	22 644
Autres charges de personnel	795	735
Impôts et taxes	42 354	28 509
Taxe urbaine et taxe d'édilité	5 104	5 862
Patente	18 268	14 787
Taxes locales	-	-
Droits d'enregistrement	10 216	16
Timbres fiscaux et formules timbrées	92	55
Taxes sur les véhicules	321	368
Autres impôts et taxes, droits assimilés	8 355	7 421
Charges externes	569 420	477 757
Loyers de crédit-bail	38 087	32 712
Loyers de location simple	45 563	39 353
Frais d'entretien et de réparation	80 077	61 441
Rémunération du personnel intérimaire	268	49
Rémunérations d'intermédiaires et honoraires	40 571	21 507
Primes d'assurance	8 860	11 026
Frais d'actes et de contentieux	229	277
Frais électricité, eau, chauffage et combustible	25 646	23 212
Transport et déplacement	47 288	39 875
Mission et réception	3 247	2 227
Publicité, publication et relations publiques	25 744	19 693
Frais postaux & de télécommunication	95 494	94 730
Frais de recherche et de documentation	4 173	5 342
Frais de conseil et d'assemblée	1 951	1 934
Dons et cotisations	35 171	31 231
Fournitures de bureau et imprimés	23 341	22 392
Autres charges externes	93 710	70 756
Autres charges d'exploitation	11 457	10 481
Frais préliminaires	-	-
Frais d'acquisition d'immobilisation	-	-
Autres charges à répartir sur plusieurs exercices	6 507	4 932
Pénalités et délits	-	-
Rappels d'impôts autres qu'impôts sur les résultats	-	-
Dons libéralités et lots	-	-
Subventions d'investissement et d'exploitation accordées	-	-
Charges générales d'exploitation des exercices antérieurs	4 950	5 549
Diverses autres charges générales d'exploitation	-	-
Dotations aux amortissement et aux provisions des immobilisations corporelles et corporelles	130 735	120 027

COMMISSIONS REÇUES ET VERSEES

(en milliers de DH)

RUBRIQUE	30/06/09		30/06/08	
	E. CREDIT	CLIENTELE	E. CREDIT	CLIENTELE
COMMISSIONS RECUS	18 929	327 571	26 040	335 302
Commissions sur fonctionnement de compte	-	78 982	-	75 131
Commissions sur moyens de paiement	18 929	43 679	26 040	44 142
Commissions sur opérations de titres	-	-	-	-
Commissions sur titres en gestion/en dépôt	-	-	-	-
Commissions sur prestations de service sur crédit	-	22 077	-	29 581
Produits sur activités de conseil et d'assistance	-	2 505	-	1 176
Autres produits sur prestations de service	-	180 328	-	185 272
Commissions sur moyens de paiement	-	-	-	-
Commissions de placement sur le marché primaire	-	-	-	-
Commissions de garantie sur le marché primaire	-	-	-	-
Commissions sur produits dérivés	-	-	-	-
Commissions sur opérations de change virement	-	-	-	-
Commissions sur opérations de change billet	-	-	-	-
COMMISSIONS VERSEES	-	9 876	-	7 571
Charges sur moyens de paiement	-	8 601	-	6 070
Commissions sur achat et vente de titres	-	-	-	-
Commissions sur droits de garde de titres	-	-	-	-
Commissions et courtages sur opérations de marché	-	-	-	-
Commissions sur engagements sur titres	-	-	-	-
Commissions sur produits dérivés	-	-	-	-
Commissions sur opérations de change virement	-	-	-	-
Commissions sur opérations de change billets	-	-	-	-
Autres charges s/prestations de services	-	1 275	-	1 501

RÉSULTAT DES OPERATIONS DE MARCHÉ

(en milliers de DH)

RUBRIQUE	30/06/09	30/06/08
Gains sur titres de transaction	-	-
Perte sur titres de transaction	-	-
Résultat sur titres de transaction	-	-
Plus-values de cession sur titres de placement	140 997	151 099
Moins-values de cession sur titres de placement	1 678	3 974
Résultat sur titres de placement	139 319	147 125
Produits sur engagement sur titres	-	-
Charges sur engagement sur titres	-	-
Résultat sur engagements sur titres	-	-
Produits sur engagement sur produits dérivés	-	-
Charges sur engagement sur produits dérivés	-	-
Résultat sur engagements sur produits dérivés	-	-
Produits sur opérations de change	1 383 660	502 178
Charges sur opérations de change	1 197 137	348 014
Résultat sur opérations de change	186 523	154 164

AUTRES PRODUITS ET CHARGES

(en milliers de DH)

RUBRIQUE	30/06/09	30/06/08
Autres produits bancaires	1 581 051	712 247
Plus values sur cession de titres de placement	140 997	151 099
Produits sur opérations de change	1 383 660	502 178
Divers autres produits bancaires	2 894	7 872
Quote-part sur opérations bancaires faite en commun	-	-
Produits des exercices antérieurs	2 894	7 872
Divers autres produits bancaires	-	-
Reprise de provisions pour dépréciation des titres de placement	53 500	51 098
Autres charges bancaires	1 354 426	495 222
Moins values sur cession de titres de placement	1 679	3 975
Charges sur moyens de paiement	8 601	6 070
Divers charges sur titres de propriété	-	-
Frais d'émission des emprunts	-	-
Autres charges sur opérations sur titres	-	-
Autres sur prestations de services	-	203
Charges sur opérations de change	1 275	1 298
Divers autres charges bancaires	1 197 137	348 014
Quote-part sur opérations d'exploitation bancaires	137 311	123 098
Cotisation au fonds de garantie des déposants	-	-
Produits rétrocédés	137 117	123 006
Charges des exercices antérieurs	-	-
Divers autres charges bancaires	194	92
Dotations aux provisions pour dépréciation des titres de placement	8 423	12 564
Produits d'exploitation non bancaires	261 220	97 467
Produits sur valeurs et emplois assimilés	-	-
Plus-values de cession sur immobilisations financières	244 510	86 744
Plus-values de cession sur immobilisations corporelles et incorporelles	283	1 318
Immobilisations produites par l'entreprise pour elle même	-	-
Produits accessoires	3 523	2 158
Subventions reçues	-	-
Autres produits d'exploitation non bancaires	12 904	7 247
Charges d'exploitation non bancaires	117 605	106 704
Charges sur valeurs et emplois assimilés	-	-
Moins-values de cession sur immobilisations financières	-	-
Moins-values de cession sur immobilisations corporelles et incorporelles	1 620	2 086
Fond de soutien CPM	115 985	104 618

CRÉDIT POPULAIRE DU MAROC

COMPTES SOCIAUX AUX NORMES PCEC
30 JUIN 2009



DÉTAIL DE LA TAXE SUR LA VALEUR AJOUTÉE

(en milliers de DH)

NATURE	Solde au début de l'exercice	Opérations comptables de l'exercice	Déclarations T.V.A de l'exercice	Solde fin d'exercice
T.V.A. Facturée	51 801	404 589	401 525	54 865
T.V.A. Récupérable	46 824	85 235	96 615	35 444
*sur charges	40 607	72 731	82 645	30 693
*sur immobilisations	6 218	12 503	13 969	4 752
T.V.A.	4 977	319 354	304 911	19 420

RÉSEAU

(en nombre)

RESEAU	30/06/09
Guichets permanents	766
Guichets périodiques	1
Distributeurs automatiques de banque	851
Succursales et agences à l'étranger	26
Bureaux de représentation à l'étranger	10

ÉTAT DE REPARTITION DU CAPITAL SOCIAL

Nom, prénom ou raison sociale	Adresse	Nombre de titres détenus		Part détenue dans le capital
		EXERCICE 2009	EXERCICE 2008	
ETAT MAROCAIN	RABAT	2 671 633	2 671 683	10,15%
PERSONNEL CPM		284 137	284 137	1,08%
DIVERS (Y COMPRIS FLOTTANT-BOURSE)		23 354 410	22 059 082	88,77%
TOTAL		26 310 180	25 014 902	100,00%

COMPTES DE LA CLIENTÈLE

(en nombre)

COMPTES DE LA CLIENTELE	30/06/09	31/12/08
Comptes courants	246 783	243 219
Comptes chèques des marocains résidant à l'étranger	751 284	744 792
Autres comptes chèques	1 693 791	1 580 574
Comptes d'affacturage	-	-
Comptes d'épargne	507 495	481 890
Comptes à terme	103 438	93 293
Bons de caisse	ND	ND
Autres comptes de dépôts	-	-

TABLEAU D'AFFECTATION DES RESULTATS INTERVENUE AU COURS DE L'EXERCICE

(en milliers de DH)

A. ORIGINE DES RESULTATS A AFFECTER	MONTANT	B. AFFECTATION DES RESULTATS	MONTANT
• Report à nouveau	132 963	• Réserve légale	17 549
• Résultats nets en instance d'affectation		• Autres réserves	1 397 615
• Résultat net de l'exercice	2 502 977	• Tantièmes	
• Prélèvements sur les réserves		• Dividendes	445 098
• Autres prélèvements		• Autres affectations	599 657
		• Report à nouveau	176 021
TOTAL A	2 635 940	TOTAL B	2 635 940

DATATION ET ÉVÈNEMENTS POSTÉRIEURS

•Date de clôture de l'exercice	30/06/2009
•Date d'établissement des états de synthèse	27/07/2009

RÉSULTATS ET AUTRES ÉLÉMENTS DES TROIS DERNIERS EXERCICES

(en milliers de DH)

	30/06/09	30/06/08	31/12/08
CAPITAUX PROPRES ET ASSIMILÉS	22 163 210	16 764 716	18 594 140
OPÉRATIONS ET RESULTATS DE L'EXERCICE			
1- Produit net bancaire	4 087 885	3 488 813	7 042 633
2- Résultat avant impôts	2 007 499	1 923 343	3 855 285
3- Impôts sur les résultats	629 202	700 833	1 352 309
4- Bénéfices distribués	445 098	396 047	396 047
5- Résultats non distribués (mis en réserve ou en instance d'affectation)	1 458 221	1 583 746	1 583 746
RESULTAT PAR TITRE (en dirhams)			
Résultat net par action ou part sociale	52	51	100
Bénéfice distribué par action ou part sociale	17	17	16
PERSONNEL			
Montants des rémunérations brutes de l'exercice	868 783	794 961	1 676 639
Effectif moyen des salariés employés pendant l'exercice	7 989	7 505	7 612

EFFECTIFS

(en nombre)

EFFECTIFS	30/06/09	30/06/08
Effectifs rémunérés	7 989	7 505
Effectifs utilisés	7 989	7 505
Effectifs équivalent plein temps	7 989	7 505
Effectifs administratifs et techniques (équivalent plein temps)	3 583	3 674
Effectifs affectés à des tâches bancaires (équivalent plein temps)	4 406	3 831
Cadres (équivalent plein temps)	4 479	4 247
Employés (équivalent plein temps)	3 510	3 258
(dont effectifs employés à l'étranger	94	132

TITRES ET AUTRES ACTIFS GÉRÉS OU EN DÉPÔTS

TITRES	Nombre de comptes		Montant	
	30/06/09	30/06/08	30/06/09	30/06/08
Titres dont l'établissement est dépositaire	385	389	49 100 000	56 170 800
Titres gérés en vertu d'un mandat de gestion	2	2	1 200 016	1 792 054
Titres d'OPCVM dont l'établissement est dépositaire	16	13	5 512 847	5 442 882
Titres d'OPCVM gérés en vertu d'un mandat de gestion	Néant	Néant	Néant	Néant
Autres actifs dont l'établissement est dépositaire	Néant	Néant	Néant	Néant
Autres actifs gérés en vertu d'un mandat de gestion	Néant	Néant	Néant	Néant

ÉTAT DES CRÉANCES EN SOUFFRANCE ET DES PROVISIONS CORRESPONDANTES

(en milliers de DH)

NATURE	MONTANT AU 30/06/2009		MONTANT AU 31/12/2008	
	CRÉANCES	PROVISIONS	CRÉANCES	PROVISIONS
CRÉANCES PRE-DOUTEUSES	508 284	50 878	293 625	31 779
CRÉANCES DOUTEUSES	622 114	209 023	266 110	69 931
CRÉANCES COMPROMISES	3 403 826	2 447 606	3 588 159	2 869 431
TOTAL	4 534 224	2 707 507	4 147 894	2 971 141

ÉTAT DU CHIFFRE D'AFFAIRES

(en milliers de DH)

	MONTANT AU 30/06/2009	MONTANT AU 30/06/2008	MONTANT AU 31/12/2008
CHIFFRE D'AFFAIRES	6 986 548	5 230 888	13 118 957